

**Gemeinde
Seewis im Prättigau**

**Jahresrechnung
2017**

Inhaltsverzeichnis

- Gemeindebehörden, Kommissionen etc.	Seite	1
Delegierte, Verwaltung etc.	Seite	2
- Erläuterungen	Seite	3
- Ergebnisse	Seite	9
 <u>Laufende Rechnung</u>		
- nach Dienstbereichen	Seite	10
 <u>Investitionsrechnung</u>		
- nach Dienstbereichen	Seite	21
 <u>Bestandesrechnung</u>		
- Aktiven	Seite	24
- Passiven	Seite	26
 Geschäftsprüfungskommission		
- Bericht	Seite	28



GEMEINDE SEEWIS IM PRÄTTIGAU

von Salis-Strasse 2
7212 Seewis Dorf

Telefon 081 325 12 89
Fax 081 325 10 62

gemeinde@seewis.ch
www.seewis.ch

Departementsverteilung 2017

gemäss Beschluss vom 9. Januar 2017 des Gemeindevorstandes

Gemeindepräsident:	Stefan Däscher
Gemeindevizepresident:	Johann Peter Aebli

0 – Allgemeine Verwaltung (ohne Bauverwaltung und ohne 070 – Liegenschaften VV)
100 – Grundbuch, 101 – Vermessung, 109 – Übrige Rechtspflege, 110 – Gemeindepolizei,
120 – Region, 781 – Tierkörperbeseitigung, 790 – Raumordnung
860 – Elektrizität, 800 – Landwirtschaft, 9 – Finanzen

Stefan Däscher, Fadärastrasse 7, 7212 Seewis Dorf

Tel. P: 081 325 11 30 / Mob: 078 910 85 89

Stellvertreter: Johann Peter Aebli

***09.05.1954**

Email: stefan.daescher@bluewin.ch

3 – Kultur u. Freizeit, 6 – Verkehr und Werkdienst, 740 – Friedhof und Bestattung,
750 – Wasserbau, 760 – Lawinerverbauungen, 761 – Schutzbauten
810 – Forstwirtschaft, 830 – Tourismus, 870 – Sägerei

Johann Peter Aebli, Fadärastrasse 3, 7212 Seewis Dorf

Tel. P: 081 325 10 70 / Mob: 079 419 03 84

Stellvertreter: Stefan Däscher

***19.02.1965**

Email: aebli@sewitech.ch

140 – Feuerwehr, 2 – Bildung (ohne 217 – Schulliegenschaften),
460 – Schulgesundheits, 5 – Soziale Wohlfahrt, 720 Abfallbeseitigung

Christian Boner, Seewiserstrasse 41, 7212 Seewis-Pardisla

Tel. P: 081 325 21 70 / Mob: 079 609 20 30

Stellvertreter: Hansjürg Disch

***04.09.1959**

Email: fam.boner7@bluewin.ch

020 – Bauverwaltung, 070 – Liegenschaften VV (inkl. Parkhaus Leschga),
217 – Schulliegenschaften / 942 – Liegenschaften VV und FV

Christian Aebli-Sutter, Valjugas 3, 7212 Seewis Dorf

Tel. P: 081 330 40 03 / Mob: 078 629 48 88

Stellvertreter: Christian Boner

***1.7.1978**

Email: c.aebli@bluewin.ch

150 – Militär, 160 – Zivilschutz, 4 – Gesundheit,
700 – Wasserversorgung, 710 – Abwasserbeseitigung
789 – Immissionen

Hansjürg Disch, Schmittnerstrasse 57, 7212 Seewis-Schmitten

Tel. P: 081 353 38 06 / Mob: 079 650 74 37

Stellvertreter: Christian Aebli-Sutter

***1.9.1969**

Email: hdisch@vaudoise.ch



GEMEINDE SEEWIS IM PRÄTTIGAU

von Salis-Strasse 2
7212 Seewis Dorf

Telefon 081 325 12 89
Fax 081 325 10 62

gemeinde@seewis.ch
www.seewis.ch

Behörden, Kommissionen, Delegierte 2017

P = Präsident / V = Vizepräsident / S = Stellvertretung / K = Kontrollstelle / A = Aktuar / Kursiv = von Amtes wegen

1. Von der Gemeindeversammlung gewählt

1.1. Gemeindevorstand

	Erstmals gewählt	Amtsduer 2 Jahre Laufende Amtsperiode
P Stefan Däscher	1.1.2008	1.1.2016 – 31.12.2017
Johann Peter Aebli	1.1.2008	1.1.2016 – 31.12.2017
Christian Boner	1.1.2010	1.1.2016 – 31.12.2017
Christian Aebli-Sutter	1.1.2017	1.1.2017 – 31.12.2018
Hansjürg Disch	1.1.2017	1.1.2017 – 31.12.2018

1.2. Geschäftsprüfungskommission

		Amtsduer 2 Jahre Laufende Amtsperiode
P Hans-Michel Steiner	1.1.2009	1.1.2017 – 31.12.2018
Natalie Gansner-Perisic	1.1.2012	1.1.2016 – 31.12.2017
Oliver Kleinbrod	1.1.2012	1.1.2016 – 31.12.2017

1.3. Schulverband Grösch-Seewis

		Amtsduer 2 Jahre Laufende Amtsperiode
P Robert Hartmann	1.1.2010	1.1.2016 – 31.12.2017
Hanspeter Dal Ponte	1.1.2012	1.1.2016 – 31.12.2017
<i>Gemeinderat Christian Boner</i>	<i>Ständiges Mitglied von Amtes wegen</i>	

2. Vom Gemeindevorstand gewählt

2.1. Baukommission

	Erstmals gewählt	Amtsduer 2 Jahre Laufende Amtsperiode
P Kurt Kuster	1.1.2014	1.1.2016 – 31.12.2017
Roman Gansner	1.1.2014	1.1.2016 – 31.12.2017
Hans Hartmann	1.1.2014	1.1.2016 – 31.12.2017
<i>Gemeinderat Christian Aebli-Sutter</i>	<i>Ständiges Mitglied von Amtes wegen</i>	

2.2. Gemeindegewerkkommission

		unbeschränkt
P Strassen- und Waldfachchef	Gemeinderat Johann Peter Aebli	
A Förster	Hanspeter Thöny	
Gemeindegewerkeführer	Yanick Fausch	
Gemeindegewerkeführer	Roman Flütsch	



GEMEINDE SEEWIS IM PRÄTTIGAU

von Salis-Strasse 2
7212 Seewis Dorf

Telefon 081 325 12 89
Fax 081 325 10 62

gemeinde@seewis.ch
www.seewis.ch

2.3. Gemeindeführungsstab

(für den Katastrophen- und Kriegsfall)

unbeschränkt

P	Gemeindepräsidentin	Nina Gansner-Hemmi
V	Gemeinderat (Strassen- und Waldfachchef)	Johann Peter Aebli
	Gemeindeschreiber	Hermi Saluz
	Gemeindeschreiber-Stv.	Tamara Dörflinger
	Revierförster	Hanspeter Thöny
	Feuerwehr-Offizier	Roman Flütsch
	Werkmeister (Wassermeister)	Roman Flütsch
	Vertreter Tal	Christian Boner

3. Delegierte

(Gemäss Art. 10 der Gemeindeverfassung Seewis beträgt die Amtsdauer für Delegierte in Zweckverbänden vier Jahre, wenn die Verbandsstatuten nicht eine andere Amtsdauer vorschreiben. Die Abklärungen im Januar 2012 haben ergeben, dass keiner der obigen Verbände eine andere Amtsdauer vorschreibt.)

3.1. AVVP – Abwasserverband Vorderes Prättigau

Von der Gemeindeversammlung gewählt

Gemeinderat Hansjürg Disch

Jakob Aebli

Hansjürg Fausch

Urs Hertner-Riedmann

Moritz Stieger

Erstmals gewählt	Laufende Amtsperiode
<i>Ständiges Mitglied von</i>	<i>Amtes wegen</i>
1.1.2013	1.1.2017 – 31.12.2020
1.1.2016	1.1.2016 – 31.12.2019
1.1.2013	1.1.2017 – 31.12.2020
1.1.2013	1.1.2017 – 31.12.2020

3.2. Feuerwehrverband Vorderprättigau

Vom Gemeindevorstand gewählt

Gemeinderat Christian Boner

Erstmals gewählt	Laufende Amtsperiode
<i>Ständiges Mitglied von</i>	<i>Amtes wegen</i>

3.3. Flury – Stiftung

Vom Gemeindevorstand gewählt

Urs Hardegger

Adrian Belz

Erstmals gewählt	Laufende Amtsperiode
1.1.2013	1.1.2017 – 31.12.2020
27.11.2017	1.1.2018 – 31.12.2021

3.4. GEVAG – Gemeindeverband für Abfallbeseitigung

Von der Gemeindeversammlung gewählt

Gemeinderat Christian Boner

Jakob Aebli

Erstmals gewählt	Laufende Amtsperiode
<i>Ständiges Mitglied von</i>	<i>Amtes wegen</i>
1.1.2013	1.1.2017 – 31.12.2020



GEMEINDE SEEWIS IM PRÄTTIGAU

von Salis-Strasse 2
7212 Seewis Dorf

Telefon 081 325 12 89
Fax 081 325 10 62

gemeinde@seewis.ch
www.seewis.ch

3.5. Grundbuchkreis Prättigau

Vom Gemeindevorstand gewählt

Gemeindepräsident Stefan Däscher

Erstmals gewählt **Laufende Amtsperiode**
Ständiges Mitglied von Amtes wegen

3.6. Kur- und Verkehrsverein Seewis

Vom Gemeindevorstand gewählt

Gemeinderat Johann Peter Aebli

Erstmals gewählt **Laufende Amtsperiode**
Ständiges Mitglied von Amtes wegen

3.7. Region Prättigau / Davos

Vom Gemeindevorstand gewählt

Gemeindepräsident Stefan Däscher

Erstmals gewählt **Laufende Amtsperiode**
Ständiges Mitglied von Amtes wegen

Erstellt am 10. Januar 2017
durch Hermi Saluz



GEMEINDE SEEWIS IM PRÄTTIGAU

von Salis-Strasse 2
7212 Seewis Dorf

Telefon 081 325 12 89
Fax 081 325 10 62

gemeinde@seewis.ch
www.seewis.ch

Gemeindeangestellte 2017

4. Vom Gemeindevorstand gewählt

Gemeindeangestellte

4.1. Verwaltung

		seit
Gemeindeschreiber	Hermi Saluz	1.3.2014
Verwaltungsangestellte	Isabelle Meuli-Elsener	1.3.2011
Verwaltungsangestellte 70%	Tamara Dörflinger	1.3.2006
Weibel	Kurt Hilty	1.5.1999

4.2. Forst und Werk

Revierförster/Werkmeister	Hanspeter Thöny	1.1.2012
Forst- und Werkgruppe	Erwin Bruder	1.1.1986
	Roman Brönimann	1.5.2015
	Yanick Fausch	1.4.2014
Lehrlinge	Claudio Flütsch	1.8.2014
	Niklas Kleinstein	1.8.2016
Wasserversorgung	Roman Flütsch	1.4.2014

4.3. Hauswarte

Schulhaus und Anlagen Dorf	Kurt Hilty	1.5.1999
Schulhaus Pardisla	Christiana Kälin-Flütsch	1.9.1989
Alter Kindergarten	Gabriela Hartmann-Schneider	1.1.1999
Stv. Schulhaus und Anlagen Dorf	Barbara Fuchs-Hitz	15.7.2014

Erstellt am 10. Januar 2017
durch Hermi Saluz

Gemeindevorstand und
Geschäftsprüfungskommission
der Gemeinde Seewis im Prättigau
von Salis-Strasse 2
7212 Seewis Dorf

Chur, 16. Mai 2018

REVISIONSBERICHT ZUR JAHRESRECHNUNG 2017

Sehr geehrte Frau Gemeindepräsidentin
Sehr geehrte Mitglieder des Gemeindevorstandes und der Geschäftsprüfungskommission

Der Gemeindevorstand hat uns mit dem Mandat für die externe Revision der Jahresrechnung 2017 betraut. Die Revisionsarbeiten wurden am 19. und 20. April 2018 sowie 16. Mai 2018 vor Ort, im Gemeindehaus, in Anwesenheit von Herrn Hermi Saluz und Frau Tamara Dörflinger durchgeführt. Mit unserem Bericht vom 16. Mai 2018 empfehlen wir die vorbehaltlose Abnahme der Jahresrechnung 2017.

Unabhängig von unserer Revision hat auch die **Geschäftsprüfungskommission** der Gemeinde die Rechnung zu prüfen und darüber einen schriftlichen Bericht zu erstatten. Die Aufgabe der externen Revisionsstelle besteht darin, die Jahresrechnung zu prüfen und zu beurteilen, während die Mitglieder der Geschäftsprüfungskommission das Schwergewicht ihrer Prüfung auf Bereiche erstrecken, bei denen Kenntnisse der örtlichen Gegebenheiten vorausgesetzt werden.

Sollten bezüglich Buchhaltung oder Jahresrechnung Fragen bestehen, erteilen wir Ihnen gerne Auskunft. Wir bitten Sie, uns eine Kopie des Berichtes zuzustellen, aus dem die vorgenommenen Prüfungen und deren Ergebnisse hervorgehen.

In Ergänzung zu unserem Revisionsbericht halten wir nachstehend unsere zusätzlichen Prüfungsfeststellungen und Empfehlungen fest. Diese Bemerkungen konnten wir während den Prüfungsarbeiten laufend mit Herrn Hermi Saluz und Frau Tamara Dörflinger besprechen. Sie sind auch Bestandteil unserer Besprechung mit der Geschäftsprüfungskommission sowie den Behördenmitgliedern.

Ein wesentlicher Teil der Abschlussbuchungen 2017 wurde in Absprache mit der Gemeindebuchhalterin, Frau Tamara Dörflinger, durch uns ausgeführt. Anschliessend haben wir die Revision vorgenommen.

Unsere Prüfungsarbeiten erstreckten sich namentlich auf folgende Bereiche:

- Es wurden sämtliche Konten der Bestandesrechnung, der Investitionsrechnung und der Laufenden Rechnung einer kritischen Prüfung unterzogen. Die Verbuchung der Belege wurde stichprobenweise nachgeprüft.
- Die Geldbewegungen auf den Bankkonten wurden ebenfalls stichprobenweise überprüft. Zudem hat eine Verkehrsprüfung über den Zeitraum eines Monats stattgefunden.
- Die Bestandesprüfung der Aktiven und Passiven wurde anhand der entsprechenden Hilfsbücher, Bankauszüge und anderer Dokumente vorgenommen. Das Debitorensammelkonto wurde mit den entsprechenden Nebenbuchhaltungen stichprobenweise kontrolliert. Der Saldo wurde abgestimmt.
- Die Investitionsrechnung und die dazugehörigen Verbuchungen der internen Verrechnungen in der Laufenden Rechnung sowie der Übertrag der Nettoinvestitionen in die Bestandesrechnung wurden lückenlos geprüft.

Die laufende Rechnung 2017 schliesst wie folgt ab:

	2017	2016
Gesamtertrag	7'988'291.59	7'590'532.20
- Gesamtaufwand	7'855'651.52	7'441'505.87
Ergebnis laufende Rechnung	132'640.07	149'026.33
+ Abschreibungen Verwaltungsvermögen	684'215.55	741'124.30
+ Ausserordentliche Abschreibungen	1'079'998.00	668'000.00
+ Abschreibungen des Finanzvermögens	(7'537.10)	(26'625.16)
+ Einlagen in Spezialfinanzierungen	57'488.40	0.00
- Entnahmen aus Spezialfinanzierungen	182'271.67	188'290.45
Selbstfinanzierung	1'772'070.35	1'369'860.18

Wie der Aufstellung entnommen werden kann, schliesst die Rechnung 2017 erneut sehr gut ab. Nebst den ordentlichen Abschreibungen von Fr. 684'215.55 konnten noch zusätzliche von Fr. 1'079'998.00 getätigt werden. Das Budget sah einen Finanzierungsfehlbetrag von Fr. 908'820.00 und in der Laufenden Rechnung einen Ertragsüberschuss von Fr. 37'880.00 vor.

Nennenswerte Abweichungen sind bei nachstehenden Positionen zu verzeichnen.

Der Bereich „Verwaltung“ schliesst im Vergleich zum Budget und Vorjahr besser ab. Minderaufwendungen sind sowohl im Bereich der Exekutive als auch bei der Verwaltung. Infolge Umstellung auf das HRM2 sind diverse Mehraufwendungen für die Anschaffung der EDV-Programme als auch bei den externen Beratungsaufwendungen.

Die Aufwendungen im Bereich der öffentlichen Sicherheit sind im Vergleich zum Vorjahr wesentlich tiefer ausgefallen. Das Grundbuchamt bescherte der Gemeinde einen Gewinn von Fr. 26'331.97. Auch das Betriebsamt schliesst mit einem Gewinn von Fr. 3'918.00 ab. Der Beitrag an die Region

Prättigau/Davos fiel rund 11'000 Franken tiefer als im Vorjahr und beinahe 18'000 Franken tiefer als budgetiert aus. Im Berichtsjahr musste die Feuerwehr mehrmals ausrücken. Deshalb entstanden in dieser Gruppe Mehraufwendungen. Diese konnten teilweise durch den zusätzlichen Beitrag der Kantonalen Gebäudeversicherung wieder wettgeschlagen werden.

Die Aufwendungen im Bereich der Bildung sind tiefer als im Vorjahr und als budgetiert ausgefallen. Trotz einer Anpassung des Verteilschlüssels ist der Beitrag an den Schulverband Grüschi/Seewis Fr. 64'326.45 tiefer als im Vorjahr ausgefallen. Der Kantonsbeitrag an die Schullasten hingegen liegt Fr. 145'016.00 höher als im Vorjahr. Im Berichtsjahr 2016 waren höhere Aufwendungen für die Benutzung der Schulliegenschaft Ausserfeld zu finanzieren. Die Beiträge an das Untergymnasium sind wesentlich tiefer als im Vorjahr und als angenommen ausgefallen. Die Minderaufwendungen belaufen sich auf Fr. 73'637.50. In dieser Position wurden im Vorjahr noch die restlichen Aufwendungen für die ausserkantonalen Schulen erfasst.

Im Vergleich zum Budget sind die Aufwendungen in der Rubrik Kultur und Freizeit rund 35'000 Franken tiefer ausgefallen. Die grösste budgetierte Ausgabe betrifft einen Beitrag an den Unterhalt des Kirchturms.

Der Bereich „Gesundheit“ ist äusserst schwer zu budgetieren. Die einzelnen Positionen weichen im Vergleich zum Vorjahr und Budget unwesentlich ab. Generell steigen die Gesundheitskosten kontinuierlich.

Im Vergleich zum Vorjahr haben die Sozialaufwendungen stark zugenommen. Der Hauptgrund ist die Aufgabenentflechtung im Rahmen des neuen Finanzausgleichs. Neu übernimmt der Kanton die Beiträge an ausserkantonale Sozialfälle. Dafür leistet der Kanton keinen Beitrag an örtliche Sozialfälle mehr. Aufgrund der weiterhin hohen Aufwendungen in dieser Sparte erhält die Gemeinde einen Beitrag aus dem Lastenausgleich Soziales. Dieser Betrag in der Höhe von rund 20'000 Franken wurde nicht sollgestellt. Der ausserordentlich hohe Beitrag gemäss Jahresrechnung 2016 betrifft noch die altrechtliche Subventionierung der Auslagen des 4. Quartals 2015.

Der Bereich „Verkehr“ schliesst im Vergleich zum Budget und zum Vorjahr mit einem höheren Aufwandüberschuss ab. Der Unterhalt der Gemeindestrassen inkl. interner Personalaufwand bindet jährlich bedeutende Finanzmittel. Mit einem Betrag von Fr. 116'0202.50 belastet auch der Winterdienst die diesjährige Rechnung wesentlich stärker als im Durchschnitt. Das Parkhaus generierte im Berichtsjahr Einnahmen in der Höhe von Fr. 55'617.15 (Vorjahr Fr. 51'372.20). Die in dieser Sparte ausgewiesenen Aufwendungen belaufen sich auf Fr. 25'617.15 (Vorjahr Fr. 8'095.55). Nach Verrechnung der ordentlichen Abschreibungen von Fr. 30'000.00 resultiert ein Einnahmenüberschuss von Fr. 7'488.40.

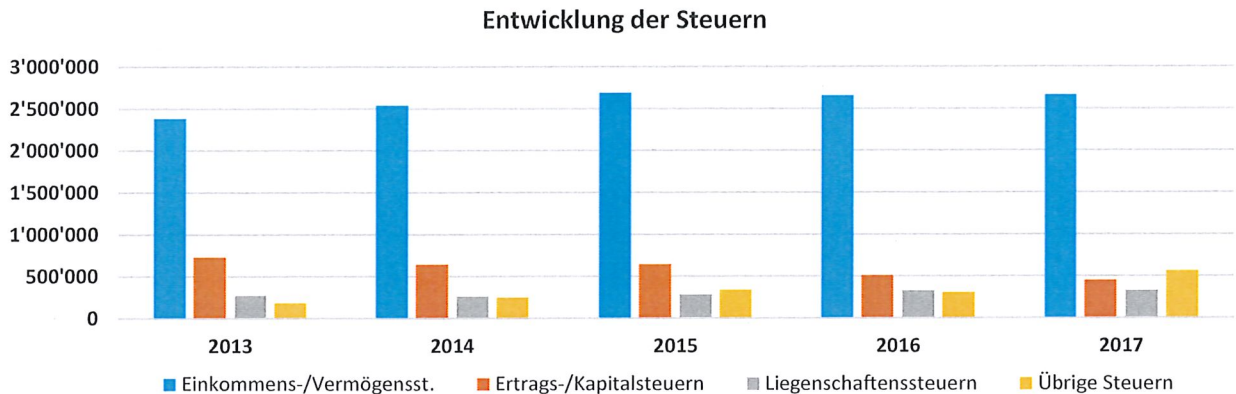
Die Wasser-, Abwasser- und Abfallgebühren vermochten nicht, die angefallenen Aufwendungen zu decken. Die Regierechnung der Wasserversorgung schliesst mit einem Ausgabenüberschuss von Fr. 43'844.75 (Vorjahr Fr. 40'637.05), die Abwasserbeseitigung mit einem solchen von Fr. 96'415.15 (Vorjahr Fr. 93'577.05) und die Abfallbeseitigung mit Fr. 22'761.42 (Vorjahr Fr. 45'723.20) ab. Die Anschlussgebühren für Wasser und Abwasser sind im kantonalen Vergleich überdurchschnittlich hoch. Die jährlichen Gebühren bewegen sich teilweise im kantonalen Schnitt. Die Gebührenansätze wurden einer Sonderprüfung unterzogen. Aufgrund der vorhandenen Reserven und der Einführung des HRM2 wurde auf die Einleitung von entsprechenden Massnahmen vorläufig verzichtet.

Nur dank der hohen staatlichen Beiträgen an die Forstverwaltung resultierte ein Ertragsüberschuss von Fr. 137'016.05 in dieser Sparte. Im Budget wurde noch mit einem Aufwandüberschuss in der Höhe von Fr. 21'000.00 gerechnet.

Die Steuereinnahmen der natürlichen Personen bewegen sich im Rahmen des Vorjahres. Im Vergleich zum Budget ist eine Zunahme von rund 275'000 Franken zu verzeichnen. Bei den juristischen Personen konnten die Einnahmen des Vorjahres bzw. der Planung nicht erreicht werden. Diverse Rechnungen wurden seitens des Kantons erst im Monat März 2018 fakturiert. Da die Gemeinde ohnehin ein

sehr gutes Ergebnis ausweisen kann, wurde auf eine Abgrenzung dieser Einnahmen bewusst verzichtet. Im Berichtsjahr konnte die Gemeinde über ausserordentlich hohe Einnahmen aus Sondersteuern von Fr. 551'506.50 (Vorjahr Fr. 225'484.50) erfreuen.

Wie der nachstehenden Grafik entnommen werden kann, sind die Steuereinnahmen in den letzten Jahren stetig gestiegen.

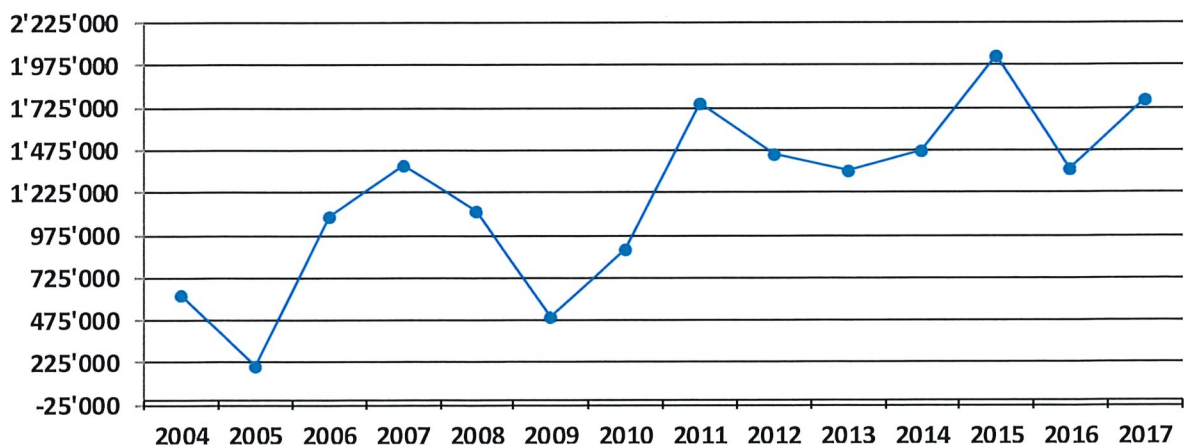


Die Steuereinnahmen der juristischen Personen variieren jährlich verhältnismässig stark. Hier sei nochmals vermerkt, dass diverse definitive Veranlagungen sowie die provisorischen Rechnungen 2017 seitens vom Kanton - mit wenig Ausnahmen - noch nicht erfolgt sind. Aufgrund der regen Bautätigkeit stiegen die Liegenschaftssteuern kontinuierlich. Die übrigen Steuereinnahmen (Handänderungs-, Erbschafts-, Grundstücksgewinn-, Schenkungs- und Hundesteuern) sind grossen Schwankungen unterstellt.

Die Gemeinde Seewis erhielt 2017 Finanzausgleichsbeiträge (Ressourcen- und Gebirgsausgleich) von Fr. 736'440.00. Wird der Betrag für den Schullastenausgleich hinzugerechnet, ergibt sich eine Summe von Fr. 1'163'960.00. Gemäss Berechnung werden der Gemeinde im Jahr 2018 ähnlich hohe Beiträge ausgerichtet.

Dank des guten Mittelzuflusses mussten keine zusätzlichen Kredite in Anspruch genommen werden, wodurch die Fremdkapitalzinsen nicht angestiegen sind. Im Jahr 2016 hat die Gemeinde die Parzelle 1517 „Sand“ verkauft. Der entsprechende Buchgewinn von Fr. 51'847.00 ist auf dem Konto 942.424 erfasst worden.

Der Cashflow der letzten Jahre hat sich wie folgt entwickelt:



Wie dieser Grafik entnommen werden kann, konnte der Cashflow in den Jahren 2006 und 2007 massiv gesteigert werden. Dies nicht zuletzt dank des Finanzausgleichsbeitrags, welcher erstmals im Jahr 2004 ausgerichtet wurde. Der Einbruch im Jahr 2005 ist auf die Ausfinanzierung des Fehlbetrags der kantonalen Pensionskasse zurückzuführen. Der wesentliche Anstieg im Jahr 2011 ist auf den Erlös aus dem Verkauf des Schulhauses und Landabtretung von insgesamt Fr. 812'400.00 zurückzuführen. Die Mehreinnahmen bei den Steuern, dem Steuerkraftausgleichsbeitrag, den Minderaufwendungen usw. vermochten nicht, diesen Ausfall wett zu schlagen. Der erneute Rücklauf im Jahr 2013 ist zur Hauptsache auf die Mehraufwendungen bzw. Mindereinnahmen im Bereich Soziales und Gesundheit zurückzuführen. Obwohl diese Aufwendungen im Berichtsjahr wiederum angestiegen sind, konnte die Gemeinde Mehreinnahmen im Bereich der Steuern sowie bei den Konzessionen verzeichnen. Durch den Verkauf von diversen Parzellen konnte der Cashflow im Jahr 2015 namhaft gesteigert werden. Der erneute Anstieg im Jahr 2017 ist insbesondere auf die Mehreinnahmen bei den Sondersteuern und Beiträge ohne Zweckbindung zurückzuführen.

Investitionsrechnung

Die Investitionsrechnung schliesst wie folgt ab:

	2017	2016
Investitionsausgaben	992'631.20	1'916'089.95
Investitionseinnahmen	1'086'947.60	1'748'889.40
Nettoinvestitionen	-94'316.40	167'200.55

Den Investitionsausgaben von Fr 992'631.20 stehen Bundes- und Kantonsbeiträge in der Höhe von Fr. 604'799.90, Anschlussbeiträge 214'022.70, Grundeigentümerbeiträge Fr. 168'125.00 und Beiträge der Patenschaft für Schweizer Berggemeinden von Fr. 100'000.00 gegenüber. In der Folge resultiert ein Finanzierungsüberschuss in der Höhe von Fr. 94'316.40. Aus diversen Gründen konnten nicht alle vorgesehenen Investitionen realisiert werden. Dank dem Cashflow von Fr. 1'772'070.35 und dem Überschuss aus der Investitionsrechnung sind der Gemeinde Mittel in der Höhe von Fr. 1'866'386.75 zugeflossen.

Bestandesrechnung

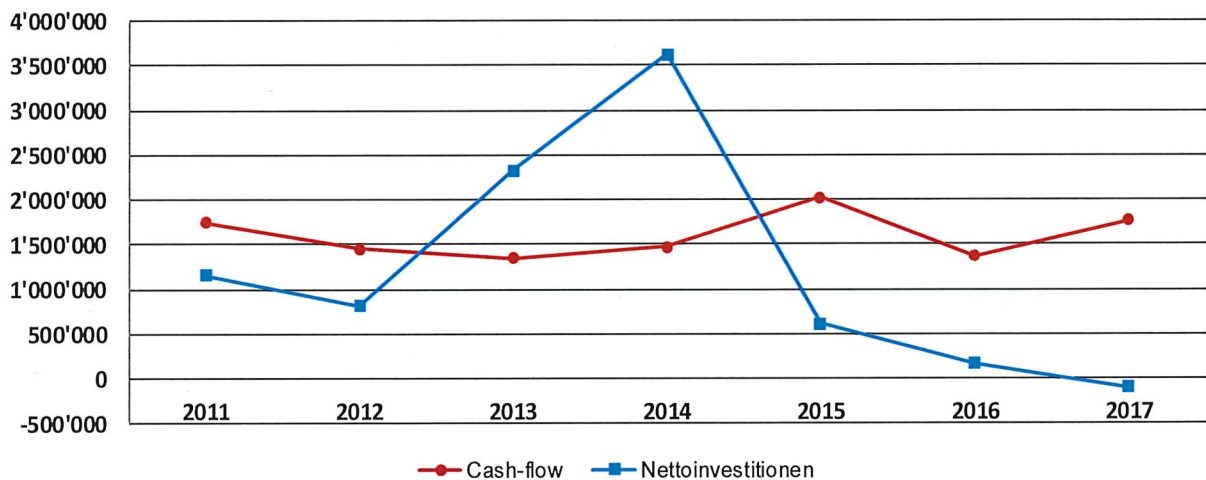
Die Hauptpositionen der Bestandesrechnung zeigen folgendes Bild:

	31.12.2017	31.12.2016	Veränderung
Finanzvermögen	9'096'466.43	7'661'605.25	1'434'861.18
- Fremdkapital	2'234'187.98	2'687'093.95	-452'905.97
Verfügbares Vermögen	6'862'278.45	4'974'511.30	1'887'767.15
+ Verwaltungsvermögen	1'133'017.00	2'991'546.95	-1'858'529.95
- Spezialfinanzierungen	2'093'185.95	2'196'588.82	-103'402.87
Eigenkapital	5'902'109.50	5'769'469.43	132'640.07

Wie dieser Darstellung entnommen werden kann, hat das verfügbare Vermögen um rund 1.9 Mio. Franken zugenommen. Das Verwaltungsvermögen hat aufgrund der Investitionen und den vorgenommenen Abschreibungen um rund 1.9 Mio. Franken abgenommen. Die Spezialfinanzierungen (nur Passivkonten) haben im Berichtsjahr aufgrund der negativen Ergebnisse abgenommen. Die Kapitalkonten weisen nach wie vor genügend Deckung aus, um den künftigen Verpflichtungen gerecht zu werden. Per 31. Dezember 2017 beläuft sich das Eigenkapital auf Fr. 5'902'109.50.

Finanzlage

Die Gemeinde Seewis kann sich mittlerweile einer sehr komfortablen Finanzlage erfreuen. Die beschlossenen und bevorstehenden Investitionen, insbesondere auch diejenigen, welche zeitlich verschoben wurden, werden entsprechend hohe Ressourcen abverlangen, insbesondere bei den Regiebetrieben. Der Mittelbewirtschaftung muss deshalb besonders Rechnung getragen werden, um allfälligen neuen oder erweiterten Aufgaben bzw. Ertragseinbussen erfolgreich begegnen zu können. Insbesondere wird der finanzielle Spielraum, bedingt durch die gesetzlichen Auswirkungen, enger.



Nach hohen Investitionen in den Jahren 2013 und 2014 konnten die Schulden in den Folgejahren grösstenteils zurückbezahlt werden. Die guten Ergebnisse der letzten Jahre sind nur dank einer vorbildlichen Budgetdisziplin in der Laufenden Rechnung und der erfolgreichen Umsetzung der Massnahmen zur Einnahmenvermehrung und Ausgabenverminderung möglich gewesen.

Prüfungsergebnis

Gestützt auf die durchgeführten Kontrollen und die uns von der Gemeindekanzlerin erteilten Auskünfte bestätigen wir, dass

- die Jahresrechnung 2017 mit der Buchhaltung übereinstimmt,
- die Buchhaltung ordnungsgemäss geführt wird und die von uns geprüften Ausgaben und Einnahmen belegt sind,
- die Vermögensbestände und Schulden per 31. Dezember 2017 richtig und vollständig ausgewiesen sind.

Wir empfehlen der Geschäftsprüfungskommission – sofern von dieser Seite keine Einwände anzubringen sind – der Gemeindeversammlung den schriftlichen Antrag zu stellen, die Jahresrechnung 2017 zu genehmigen, und die verantwortlichen Funktionäre und Mitarbeiter unter Verdankung der geleisteten Arbeit zu entlasten.

Prüfungsbemerkungen

In Zusammenhang mit unserer Revision haben wir nachstehende Bemerkungen anzubringen:

Wie bereits in den Vorjahren festgehalten haben sich Hermi Saluz und Tamara Dörflinger inzwischen sehr gut in die Komplexität der Buchhaltung einer Gemeindeverwaltung eingelebt. Es freut uns ausserordentlich, bestätigen zu können, dass beide diese Aufgabe hervorragend gemeistert haben. Tamara Dörflinger hat den Abschluss 2017 weitgehend selbständig erstellt. Anlässlich der Revision wurden einige Korrekturen innerhalb der Verbuchung durch uns in die Wege geleitet. Sie wurden mit den Verantwortlichen besprochen.

Dem Gemeindepersonal, insbesondere Herrn Hermi Saluz und Frau Tamara Dörflinger, danken wir für die sehr gute Arbeit und die bereitwillig erteilten Auskünfte. Für den Einsatz zugunsten der Gemeinde danken wir speziell auch dem ausgeschiedenen Gemeindepräsidenten, Herrn Stefan Däscher, seiner Nachfolgerin Nina Gansner-Hemmi und den übrigen Mitgliedern des Vorstandes sowie der Geschäftsprüfungskommission.

Mit freundlichen Grüssen
MANETSCH Treuhand AG



Cecilia Manetsch
dipl. Treuhänderin AKAD

Kopie an:

Geschäftsprüfungskommission
der Gemeinde Seewis i. Pr., 7212 Seewis

RECHNUNG 2017

VORANSCHLAG 2017

RECHNUNG 2016

Laufende Rechnung

Aufwand	7'855'651.52	6'877'220	7'441'505.87
Ertrag	7'988'291.59	6'915'100	7'590'532.20
Ertragsüberschuss	132'640.07	37'880	149'026.33

Investitionsrechnung

Ausgaben	992'631.20	2'737'000	1'916'089.95
Einnahmen	1'086'947.60	1'310'000	1'748'889.40
Nettoinvestitionen Verwaltungsvermögen		1'427'000	167'200.55
Ueberschuss der Investitionseinnahmen VV	94'316.40		

Kapitalfluss

Ertragsüberschuss	132'640.07	37'880	149'026.33
Einlagen in Spezialfinanzierungen	57'488.40		
Entnahmen aus Spezialfinanzierungen	182'271.67	92'700	188'290.45
Abschreibungen	1'764'213.55	573'000	1'409'124.30

Cashflow

	1'772'070.35	518'180	1'369'860.18
Nettoinvestitionen Verwaltungsvermögen		1'427'000	167'200.55
Ueberschuss der Investitionseinnahmen VV	94'316.40		

Finanzierungsüberschuss**Finanzierungsfehlbetrag****1'866'386.75****908'820****1'202'659.63**

Laufende Rechnung (nach Dienstbereichen)		Rechnung 2017		Voranschlag 2017		Rechnung 2016	
		Aufwand	Ertrag	Aufwand	Ertrag	Aufwand	Ertrag
0	ALLGEMEINE VERWALTUNG	584'542.17	237'764.57	661'300	238'300	609'422.45	245'470.85
	Saldo		346'777.60		423'000		363'951.60
011	Legislative	23'270.45	5'737.00	36'000	5'800	20'753.70	5'662.40
	Saldo		17'533.45		30'200		15'091.30
300	Entschädigung Behörden	6'015.00		4'500		4'350.00	
310.01	Bezirksamtsblatt	8'047.00		8'000		7'917.00	
317	Spesen	1'072.45		15'500		527.10	
318	Revision / Porti	8'136.00		8'000		7'959.60	
436	Rückerstattung Bezirksamtsblatt		5'737.00		5'800		5'662.40
012	Exekutive	70'514.60	2'813.55	95'600	0	95'162.05	3'957.75
	Saldo		67'701.05		95'600		91'204.30
300	Entschädigung Behörden	56'139.50		75'000		74'042.75	
303	Sozialversicherungsbeiträge	4'431.25		6'800		6'146.35	
304	Personalversicherungsbeiträge	3'175.20		4'000		3'393.00	
305	Unfall- und Krankenversicherung	193.85		200		200.90	
309	Übriger Personalaufwand	307.60		100		327.45	
317	Spesen / Repräsentationsspesen	5'517.20		8'000		9'751.60	
319	Freier Kredit Gemeindevorstand	750.00		1'500		1'300.00	
490	Interne Verrechnung		2'813.55		0		3'957.75
020	Gemeindevverwaltung	442'093.52	225'391.62	484'700	228'500	445'467.20	231'771.25
	Saldo		216'701.90		256'200		213'695.95
300	Entschädigung Behörden	10'303.75		16'000		14'712.55	
301	Besoldung	263'801.00		270'000		260'230.30	
303	Sozialversicherungsbeiträge	21'919.50		24'000		21'560.80	
304	Personalversicherungsbeiträge	22'423.60		22'000		22'581.35	
305	Unfall- und Krankenversicherung	1'467.70		2'000		2'026.45	
309	Übriger Personalaufwand	2'183.60		3'000		0.00	
310	Büromaterial / Drucksachen	9'064.31		15'000		11'739.75	
311	Anschaffungen Mobilier + Informatik	0.00		7'000		2'660.95	
315	Unterhalt Mobilier + Informatik	21'097.05		25'000		23'362.50	
317	Spesen	844.95		2'000		1'600.50	
318.01	Haftpflichtversicherung	2'921.00		3'500		3'301.50	
318.02	Rechtsberatung/Prozesskosten	700.00		10'000		13'610.95	
318.03	Porto, Post- und Bankspesen, Telefon	11'038.66		14'000		10'483.20	
318.04	Gebührenbelastung durch Dritte	11'510.30		20'000		14'889.85	
318.06	Fachberatung	22'089.90		10'000		12'538.70	
318.07	Aktualisierung Homepage	0.00		0		4'876.20	
351	Beitrag an Kanton für Steuereingang	27'669.20		27'000		21'565.65	
352	Region P/D: Beitrag Zivilstandsamt	11'844.00		13'500		3'036.00	
365	Beiträge an private Institutionen	1'215.00		700		690.00	
431.01	Kanzleigebühren		24'216.97		26'000		24'415.40
431.04	Baubewilligungen		20'356.55		20'000		32'267.40
431.05	Fahrbewilligungen		81'203.00		80'000		79'700.00
434	Entschädigung kant. Steuerverwaltung		44'880.00		50'000		51'489.00
435	Verkaufserlöse		633.40		500		474.60
436	Rückerstattungen		5'964.25		6'000		8'613.15
437	Bussen		4'200.00		0		100.00
451	Rückerstattungen Kanton		2'076.40		2'000		2'068.00
452	Inkassoprovision Kirchen		8'049.10		8'000		8'248.45
490	Interne Verrechnung		33'811.95		36'000		24'395.25
070	Liegenschaften VV	48'663.60	3'822.40	45'000	4'000	48'039.50	4'079.45
	Saldo		44'841.20		41'000		43'960.05
390	Anteil Aufwand Schulliegenschaften (20%)	48'663.60		45'000		48'039.50	
490	Anteil Ertrag Schulliegenschaften (20%)		3'822.40		4'000		4'079.45

Laufende Rechnung (nach Dienstbereichen)		Rechnung 2017		Voranschlag 2017		Rechnung 2016	
		Aufwand	Ertrag	Aufwand	Ertrag	Aufwand	Ertrag
1	ÖFFENTLICHE SICHERHEIT	109'973.15	93'639.57	145'200	55'700	123'233.85	56'547.20
	Saldo		16'333.58		89'500		66'686.65
100	Grundbuch	0.00	26'331.97	0	0	0.00	0.00
	Saldo	26'331.97					
452	Gewinnanteil Grundbuchamt		26'331.97		0		0.00
101	Vermessung & Vermarkung	7'678.95	0.00	7'000	0	5'400.00	0.00
	Saldo		7'678.95		7'000		5'400.00
315	Betrieb WebGIS	5'400.00		6'000		5'400.00	
318	Nachführungskosten	2'278.95		1'000		0.00	
120	Region Prättigau/Davos	42'740.00	3'918.00	60'000	0	57'325.35	0.00
	Saldo		38'822.00		60'000		57'325.35
361.01	Region P/D: Beitrag Berufsbeistandschaft	42'740.00		60'000		53'497.35	
361.02	Betreibungs- und Konkursamt	0.00		0		3'828.00	
452	Betreibungs- und Konkursamt		3'918.00		0		0.00
140	Feuerwehr & Feuerpolizei	44'566.30	51'653.30	56'900	46'800	45'601.10	47'294.05
	Saldo	7'087.00			10'100	1'692.95	
311	Anschaffungen	0.00		9'900		0.00	
312	Energie	1'127.45		2'000		558.95	
314	Unterhalt Bauten	0.00		500		0.00	
318	Versicherungen / Feuerwehreinsätze	6'442.65		1'200		3'924.70	
352.01	Beitrag regionale Feuerpolizei	0.00		6'800		4'680.00	
352.02	Beitrag regionale Feuerwehr	36'996.20		36'500		36'437.45	
427	Miete Lokal/Garage		1'812.50		1'800		2'292.50
430	Feuerwehrrpflichtersatzabgabe		43'765.80		45'000		45'001.55
436	Rückerstattungen		1'150.00		0		0.00
461	Beitrag FPA GR		4'925.00		0		0.00
151	Schiesswesen	1'221.80	0.00	5'000	0	4'053.00	0.00
	Saldo		1'221.80		5'000		4'053.00
314	Unterhalt Bauten	0.00		1'000		2'805.80	
318	Dienstleistungen Dritter	1'221.80		2'000		1'224.40	
390	Interne Verrechnung	0.00		2'000		22.80	
160	Zivilschutz	13'766.10	11'736.30	16'300	8'900	10'854.40	9'253.15
	Saldo		2'029.80		7'400		1'601.25
312	Energie	879.00		800		820.95	
314	Unterhalt Bauten	2'788.55		6'000		0.00	
315	Unterhalt Mobiliar, Geräte	1'664.70		2'000		1'668.70	
318	Dienstleistungen Dritter	462.25		500		480.30	
361	Beitrag an Kanton	7'971.60		7'000		7'884.45	
434	Benützung Zivilschutzanlage		900.00		900		900.00
480	Entnahme Spezialfinanzierung Ersatzbeiträge		10'836.30		8'000		8'353.15
2	BILDUNG	2'186'398.05	544'542.50	2'342'200	554'100	2'376'476.11	399'329.50
	Saldo		1'641'855.55		1'788'100		1'977'146.61
200	Kindergarten	200.00	0.00	200	0	500.00	0.00
	Saldo		200.00		200		500.00
318	Nebenkosten/Telefon/Internet/TV	200.00		200		500.00	

Laufende Rechnung (nach Dienstbereichen)	Rechnung 2017		Voranschlag 2017		Rechnung 2016	
	Aufwand	Ertrag	Aufwand	Ertrag	Aufwand	Ertrag
210 Primarschule inkl. IKK und Handarbeit	2'950.40	0.00 	4'000	0 	4'264.15	0.00
Saldo		2'950.40 		4'000 		4'264.15
311 Anschaffung Mobiliar und Geräte	943.55		2'000		2'160.40	
315 Unterhalt Mobiliar und Geräte	0.00		0		84.25	
318 Nebenkosten/Telefon/Internet/TV	2'006.85		2'000		2'019.50	
211 Real- und Sekundarschule	1'350.00	0.00 	2'500	0 	2'308.50	0.00
Saldo		1'350.00 		2'500 		2'308.50
318 Schülertransport EMS	1'350.00		2'500		2'308.50	
213 Schulverband	1'743'219.90	427'520.00 	1'833'000	426'000 	1'807'546.35	282'504.00
Saldo		1'315'699.90 		1'407'000 		1'525'042.35
352 Schulverband Grüşch / Seewis	1'743'219.90		1'833'000		1'807'546.35	
461 Beitrag Kanton		427'520.00		426'000		282'504.00
214 Musikschule	19'545.00	0.00 	19'600	0 	17'796.00	0.00
Saldo		19'545.00 		19'600 		17'796.00
362 Region P/D: Beitrag Musikschule	19'545.00		19'600		17'796.00	
217 Schulliegenschaften	308'466.75	117'022.50 	322'900	128'100 	334'464.11	116'825.50
Saldo		191'444.25 		194'800 		217'638.61
301 Besoldung	115'029.60		113'000		111'255.65	
303 Sozialversicherungsbeiträge	7'925.90		9'000		7'696.30	
304 Personalversicherungsbeiträge	8'773.80		9'000		8'509.80	
305 Kranken- und Unfallversicherung	3'385.55		2'000		3'256.15	
311 Anschaffung Mobiliar und Geräte	10'436.05		9'000		10'530.30	
312 Wasser Energie Heizmaterial	31'127.40		30'000		30'268.85	
313 Verbrauchsmaterial	6'031.40		4'000		6'776.75	
314 Unterhalt Bauten	44'092.95		35'000		46'971.60	
315 Unterhalt Mobiliar und Geräte	5'010.60		4'000		1'850.60	
316.01 Benützung Turnhalle Grüşch	2'400.00		2'500		2'400.00	
316.02 Benützung Schulhaus Ussefeld	58'738.85		90'000		87'787.06	
317 Spesen	1'005.60		0		3'388.05	
318 Dienstleistungen Dritter / Versicherungen	9'139.55		9'000		9'488.35	
390 Interne Verrechnungen	5'369.50		6'400		4'284.65	
427 Miete Schulliegenschaften		12'600.00		12'600		12'600.00
434 Benützungsgebühren		6'512.00		7'000		7'797.25
436 Rückerstattungen		583.30		0		349.25
490 Interne Verrechnungen		97'327.20		108'500		96'079.00
220 Sonderschulung	51'366.00	0.00 	40'000	0 	56'365.00	0.00
Saldo		51'366.00 		40'000 		56'365.00
352.10 Schulgelder Sonderschulungen	51'366.00		40'000		56'365.00	
230 Berufsschule	0.00	0.00 	0	0 	20'294.50	0.00
Saldo						20'294.50
351 Beitrag an den Kanton	0.00		0		20'294.50	
250 Gymnasiale Maturitätsschulen	59'300.00	0.00 	120'000	0 	132'937.50	0.00
Saldo		59'300.00 		120'000 		132'937.50
361 Beiträge an Untergymnasium	59'300.00		120'000		132'937.50	

Laufende Rechnung (nach Dienstbereichen)		Rechnung 2017		Voranschlag 2017		Rechnung 2016	
		Aufwand	Ertrag	Aufwand	Ertrag	Aufwand	Ertrag
3	KULTUR & FREIZEIT	97'677.55	0.00	132'670	0	83'384.75	0.00
	Saldo		97'677.55		132'670		83'384.75
300	Kulturförderung	38'529.00	0.00	34'620	0	33'662.95	0.00
	Saldo		38'529.00		34'620		33'662.95
310	Drucksachen, Broschüren	0.00		500		0.00	
311	Anschaffung Mobiliar und Geräte	0.00		500		0.00	
314	Unterhalt Bauten	0.00		1'000		133.30	
315	Unterhalt Mobiliar und Geräte	3'750.60		2'000		501.30	
318	Dienstleistungen Dritter	325.40		120		568.30	
365	Beitrag an private Institutionen	6'553.00		6'500		6'253.00	
390	Interne Verrechnung	27'900.00		24'000		26'207.05	
330	Parkanlagen & Wanderwege	27'296.95	0.00	30'000	0	11'659.85	0.00
	Saldo		27'296.95		30'000		11'659.85
312	Brunnenwasser	2'963.50		2'000		2'149.20	
314	Unterhalt Bauten	14'499.75		14'000		3'182.75	
365	Beiträge an BAW, SAC, KVS	1'800.00		1'200		1'200.00	
390	Interne Verrechnung	8'033.70		12'800		5'127.90	
340	Sport	27'331.80	0.00	26'000	0	27'019.75	0.00
	Saldo		27'331.80		26'000		27'019.75
365	Beitrag Schwimmbad Schiers	3'000.00		3'000		3'000.00	
390	Interne Verrechnung	24'331.80		23'000		24'019.75	
390	Kirche	4'519.80	0.00	42'050	0	11'042.20	0.00
	Saldo		4'519.80		42'050		11'042.20
301	Besoldungsanteil Messmer	3'481.95		9'000		3'481.95	
303	Sozialversicherungsbeiträge	171.45		900		217.20	
305	Unfall- und Krankenversicherung	7.05		50		7.05	
314	Unterhalt Kirchturm	131.80		30'000		5'540.00	
315	Unterhalt Kirchengeläute/Turmuhr	471.95		600		584.00	
390	Interne Verrechnung	255.60		1'500		1'212.00	
4	GESUNDHEIT	451'986.25	0.00	441'550	2'000	465'272.80	1'558.45
	Saldo		451'986.25		439'550		463'714.35
400	Regionalspital	261'161.95	0.00	226'000	0	244'780.05	0.00
	Saldo		261'161.95		226'000		244'780.05
364.01	Gemeindebeitrag Spital Schiers	142'086.95		106'000		133'460.80	
364.02	Gemeindebeitrag Spitäler + Kliniken	119'075.00		120'000		111'319.25	
410	Kranken- & Pflegeheime	143'043.45	0.00	170'000	0	175'417.80	0.00
	Saldo		143'043.45		170'000		175'417.80
364.01	Gdebeitrag Heime Flury Stiftung	90'211.05		110'000		124'820.60	
364.02	Gdebeitrag Heime ausserregional	52'832.40		60'000		50'597.20	
440	Ambulante Krankenpflege	42'178.90	0.00	40'000	0	40'477.65	0.00
	Saldo		42'178.90		40'000		40'477.65
364	Beitrag Spitex	42'178.90		40'000		40'477.65	
460	Schulgesundheits	5'601.95	0.00	5'250	2'000	4'597.30	1'558.45
	Saldo		5'601.95		3'250		3'038.85
301	Besoldung Schulzahnarzt	0.00		3'000		2'085.45	
303	Sozialversicherungsbeiträge	0.00		250		174.25	
318.01	Schularzt	3'556.00		1'000		1'145.00	
318.02	Schulzahnarzt	2'045.95		1'000		1'192.60	
436	Elternbeiträge an Schulzahnpflege		0.00		2'000		1'558.45

Laufende Rechnung (nach Dienstbereichen)		Rechnung 2017		Voranschlag 2017		Rechnung 2016	
		Aufwand	Ertrag	Aufwand	Ertrag	Aufwand	Ertrag
470	Lebensmittelkontrolle	0.00	0.00	300	0	0.00	0.00
	Saldo				300		
318	Pilzkontrolle	0.00		300		0.00	
5	SOZIALE WOHLFAHRT	375'220.20	72'451.95	388'700	0	323'196.45	272'299.45
	Saldo		302'768.25		388'700		50'897.00
560	Sozialer Wohnungsbau	2'000.00	0.00	0	0	6'000.00	0.00
	Saldo		2'000.00				6'000.00
366	Beiträge an Wohnbausanierung	2'000.00		0		6'000.00	
581	Unterstützung	322'301.35	72'451.95	327'000	0	269'131.55	272'299.45
	Saldo		249'849.40		327'000	3'167.90	
361.01	Betreuung+Unterbringung UMF (unbegl. minderj. Flüchtlinge)	7'654.60		0		0.00	
361.02	Bürger ausserhalb Kanton	0.00		0		4'303.50	
366.01	Unterstützungen	880.00		320'000		0.00	
366.02	Alimentenbevorschussung	0.00		7'000		0.00	
366.45	Klient 45	7'824.00		0		8'838.00	
366.54	Klient 54	0.00		0		1'129.40	
366.55	Klient 55	30'231.00		0		26'371.65	
366.58	Klient 58	90'924.45		0		101'517.95	
366.59	Klient 59	26'506.25		0		75'839.45	
366.66	Klient 66	0.00		0		4'410.00	
366.68	Klient 68	1'370.60		0		0.00	
366.82	Klient 82	0.00		0		3'357.15	
366.83	Klient 83	4'660.00		0		5'228.15	
366.84	Klient 84	7'662.40		0		18'608.00	
366.85	Klient 85	0.00		0		1'316.35	
366.86	Klient 86	0.00		0		967.60	
366.87	Klient 87	0.00		0		853.20	
366.88	Klient 88	1'082.40		0		1'281.15	
366.89	Klient 89	0.00		0		1'510.00	
366.90	Klient 90	101'250.00		0		13'600.00	
366.91	Klient 91	4'365.00		0		0.00	
366.92	Klient 92	9'733.40		0		0.00	
366.93	Klient 93	12'159.90		0		0.00	
366.94	Klient 94	6'826.05		0		0.00	
366.95	Klient 95	4'589.65		0		0.00	
366.96	Klient 96	4'581.65		0		0.00	
436.01	Rückerstattung Unterstützungen		1'200.00		0		1'200.00
436.27	Klient 27		0.00		0		581.60
436.51	Klient 51		2'800.00		0		3'800.00
436.55	Klient 55		12'443.80		0		3'047.50
436.58	Klient 58		3'490.80		0		8'227.10
436.59	Klient 59		11'488.10		0		88'014.40
436.64	Klient 64		600.00		0		600.00
436.82	Klient 82		200.00		0		2'430.00
436.84	Klient 84		1'800.00		0		2'400.00
436.85	Klient 85		509.65		0		806.70
436.86	Klient 86		967.60		0		0.00
436.88	Klient 88		1'082.40		0		1'281.15
436.90	Klient 90		598.40		0		0.00
436.92	Klient 92		145.20		0		0.00
436.93	Klient 93		11'665.90		0		0.00
436.94	Klient 94		6'127.25		0		0.00
436.95	Klient 95		4'589.65		0		0.00
436.96	Klient 96		322.20		0		0.00
461	Kantonsbeitrag		12'421.00		0		159'911.00

Laufende Rechnung (nach Dienstbereichen)	Rechnung 2017		Voranschlag 2017		Rechnung 2016	
	Aufwand	Ertrag	Aufwand	Ertrag	Aufwand	Ertrag
589 Übrige Fürsorge	49'618.85	0.00	60'500	0	46'864.90	0.00
Saldo		49'618.85		60'500		46'864.90
361.02 Kostenbeitrag	2'262.90		2'000		2'262.35	
Integrationsmassnahmen						
361.03 Beitrag Soziale Dienste	40'085.20		50'000		38'922.05	
365 Beitrag Familienergänzende Kinderbetreuung	7'270.75		8'500		5'680.50	
590 Hilfsaktionen	1'300.00	0.00	1'200	0	1'200.00	0.00
Saldo		1'300.00		1'200		1'200.00
365 Spenden an soziale Institutionen	1'300.00		1'200		1'200.00	
6 VERKEHR	1'303'669.70	881'369.00	1'174'400	843'900	1'107'599.15	807'615.05
Saldo		422'300.70		330'500		299'984.10
610 Kantonsstrassen	40'396.05	12'821.95	21'000	6'000	16'719.90	5'367.80
Saldo		27'574.10		15'000		11'352.10
314 Unterhalt Kantonsstrasse	0.00		0		11'319.90	
314.01 Unterhalt Kantonsstrasse innerorts	24'014.10		15'000		0.00	
314.02 Unterhalt Kantons-/Nationalstrassen	7'914.05		0		0.00	
390 Interne Verrechnung	8'467.90		6'000		5'400.00	
451 Rückerstattung Kanton		4'907.90		6'000		5'367.80
480 Entnahme aus Spezialfinanzierung		7'914.05		0		0.00
620 Strassen & Plätze	574'589.20	202'987.10	439'900	208'600	428'203.45	177'990.30
Saldo		371'602.10		231'300		250'213.15
311 Markierung & Signale	291.00		2'000		557.80	
314.01 Unterhalt Dorfstrassen	103'813.00		80'000		77'623.85	
314.02 Unterhalt Flur- & Güterstrassen	81'845.25		50'000		31'477.75	
314.03 Unterhalt Alp- & Waldstrassen	5'225.55		25'000		10'475.70	
314.04 Winterdienst	116'202.50		70'000		63'145.30	
315 Unterhalt Parkuhren	2'557.40		0		0.00	
316 Parkplatzmiete	833.40		300		300.00	
318 Dienstleistungen Dritter	12'309.20		10'000		12'873.55	
390 Interne Verrechnung	251'511.90		202'600		231'749.50	
427 Vermietung Parkplätze		32'987.75		25'000		31'282.00
436 Rückerstattungen		15'479.30		30'000		18'630.65
437 Bussen		6'960.00		0		6'240.00
490 Interne Verrechnung		147'560.05		153'600		121'837.65
622 Werkdienst	598'561.15	609'942.80	613'000	565'800	580'445.05	572'884.75
Saldo	11'381.65			47'200		7'560.30
301 Besoldungen	411'338.25		420'000		403'012.85	
303 Sozialversicherungsbeiträge	31'487.55		34'500		32'072.10	
304 Personalversicherungsbeiträge	19'998.40		24'000		17'174.80	
305 Kranken- und Unfallversicherung	16'635.30		25'000		16'695.55	
306 Dienstkleider	2'383.75		3'000		4'636.35	
307 Sicherheitsschuhe (Pool)	535.85		2'500		1'923.25	
309 Übriger Personalaufwand	3'716.80		5'000		5'196.60	
310 Büromaterial / Drucksachen	568.50		500		464.25	
311 Anschaffungen Mobilien, Fahrzeuge Werkzeuge	10'590.95		10'000		8'450.80	
312 Energie	2'291.75		3'500		2'722.20	
313 Verbrauchsmaterial	26'414.40		20'000		21'185.90	
314 Unterhalt Bauten	329.75		5'000		241.25	
315 Unterhalt Mobilien, Fahrzeuge Werkzeuge	43'509.80		25'000		36'345.75	
317 Spesen	11'273.10		15'000		12'953.50	
318 Dienstleistungen Dritter	16'535.00		20'000		16'575.90	
390 Interne Verrechnungen	952.00		0		794.00	
430 Gemeindewerk		18'351.05		19'000		19'111.55
434.01 Dienstleistungen für Dritte		19'036.65		15'000		12'375.05

Laufende Rechnung (nach Dienstbereichen)	Rechnung 2017		Voranschlag 2017		Rechnung 2016	
	Aufwand	Ertrag	Aufwand	Ertrag	Aufwand	Ertrag
434.02 Dienstleistungen für Bildung und hoheitl. Aufgaben		21'447.70		18'000		14'113.70
436 Rückerstattungen		11'782.35		5'000		13'962.95
438 Eigenleistungen für Investitionen		25'596.00		40'000		30'250.70
490 Interne Verrechnungen		513'729.05		468'800		483'070.80
623 Parkhaus	55'617.15	55'617.15	63'500	63'500	38'095.55	51'372.20
Saldo					13'276.65	
311 Anschaffungen Einrichtung, Geräte	0.00		0		665.75	
312 Energie	3'184.70		3'000		2'904.70	
314 Unterhalt Liegenschaft	0.00		1'500		300.00	
315 Unterhalt Einrichtung	1'540.90		1'500		594.10	
318 Dienstleistungen Dritter	2'295.55		5'000		2'263.00	
331 Ordentliche Abschreibungen	30'000.00		30'000		30'000.00	
380 Einlagen Spezialfinanzierung	7'488.40		0		0.00	
390 Interne Verrechnungen	11'107.60		22'500		1'368.00	
434 Parkplatzgebühren		55'617.15		60'000		51'372.20
480 Entnahme aus Spezialfinanzierung		0.00		3'500		0.00
624 Strassenbeleuchtung	33'912.15	0.00	36'000	0	43'343.20	0.00
Saldo		33'912.15		36'000		43'343.20
312 Energie	9'906.15		13'000		10'166.55	
314 Unterhalt Strassenbeleuchtung	24'006.00		23'000		33'176.65	
650 Orts- & Regionalverkehr	594.00	0.00	1'000	0	792.00	0.00
Saldo		594.00		1'000		792.00
366 Beiträge an Halbtaxabonnement	594.00		1'000		792.00	
7 UMWELT & RAUMORDNUNG	527'192.20	445'782.05	521'950	388'960	576'716.55	476'059.85
Saldo		81'410.15		132'990		100'656.70
700 Wasserversorgung	129'373.50	129'373.50	131'300	131'300	128'066.90	128'066.90
Saldo						
311 Anschaffung Mobilien und Geräte	2'109.95		4'000		6'393.80	
312 Energie	4'299.75		4'500		5'007.85	
313 Verbrauchsmaterial	1'685.85		3'000		803.70	
314 Unterhalt Bauten	10'425.10		15'000		10'065.65	
318 Dienstleistungen Dritter	15'711.90		15'000		6'642.95	
319 Zinsen und Entschädigungen	1'021.20		1'000		1'018.90	
331 ordentliche Abschreibungen	44'208.10		40'000		48'336.35	
390 Interne Verrechnungen	49'911.65		48'800		49'797.70	
434.01 Wassergebühren		71'061.95		70'000		73'077.95
434.02 Zählermiete		14'466.80		14'000		14'151.90
436 Rückerstattungen / Dienstleistungen f. Dritte		0.00		0		200.00
480 Entnahme aus Spezialfinanzierung		43'844.75		43'800		40'637.05
490 Interne Verrechnungen		0.00		3'500		0.00
710 Abwasserbeseitigung	214'991.90	214'991.90	174'700	174'700	233'379.45	233'379.45
Saldo						
314 Unterhalt Bauten	1'407.10		12'000		8'974.60	
318 Dienstleistungen Dritter	11'486.25		10'000		7'131.15	
331 ordentliche Abschreibungen	89'911.15		20'000		108'197.15	
352 Beitrag Abwasserverband Vorderprättigau	93'022.20		104'000		87'117.85	
390 Interne Verrechnungen	19'165.20		28'700		21'958.70	
434 Abwassergebühren		118'576.75		135'000		139'802.40
480 Entnahme aus Spezialfinanzierung		96'415.15		27'500		93'577.05
490 Interne Verrechnungen		0.00		12'200		0.00

Laufende Rechnung (nach Dienstbereichen)		Rechnung 2017		Voranschlag 2017		Rechnung 2016	
		Aufwand	Ertrag	Aufwand	Ertrag	Aufwand	Ertrag
720	Abfallbeseitigung	80'829.85	80'829.85	72'900	72'900	105'259.50	105'259.50
	Saldo						
301	Besoldung	3'550.00		4'000		2'950.00	
303	Sozialversicherungsbeiträge	286.85		300		246.65	
305	Kranken- und Unfallversicherung	7.40		100		6.15	
311	Anschaffung	642.60		0		902.30	
313	Verbrauchsmaterial	280.00		500		192.80	
314	Unterhalt Bauten	246.45		1'000		209.95	
316	Pachtzinsen Deponien	3'200.00		3'200		3'200.00	
318	Dienstleistungen Dritter	48'226.55		50'000		66'175.95	
331	ordentliche Abschreibungen	13'529.20		5'000		15'000.00	
390	Interne Verrechnungen	10'860.80		8'800		16'375.70	
434	Gebühren		58'068.43		60'000		57'699.30
480	Entnahme aus Spezialfinanzierung		22'761.42		9'900		45'723.20
490	Interne Verrechnungen		0.00		3'000		1'837.00
740	Friedhof & Bestattung	16'030.50	3'900.00	33'250	3'000	19'192.70	2'310.00
	Saldo		12'130.50		30'250		16'882.70
301	Besoldung	581.70		5'000		1'454.25	
303	Sozialversicherungsbeiträge	103.70		500		180.45	
305	Unfall- und Krankenversicherung	5.10		50		7.20	
311	Anschaffung Mobiliar und Geräte	129.85		6'000		3'235.55	
313	Verbrauchsmaterial	1'283.35		1'000		1'210.90	
314	Unterhalt Bauten	297.30		5'000		130.45	
318	Dienstleistungen Dritter	1'640.00		1'000		972.00	
390	Interne Verrechnung	11'989.50		14'700		12'001.90	
434	Grabtaxen		3'900.00		3'000		2'310.00
750	Wasserbau	21'670.90	0.00	24'500	0	18'037.45	0.00
	Saldo		21'670.90		24'500		18'037.45
314	Unterhalt Gewässer + Bauten	1'634.80		5'000		5'540.05	
390	Interne Verrechnung	20'036.10		19'500		12'497.40	
760	Lawinverbauung	411.00	0.00	3'000	0	1'869.30	0.00
	Saldo		411.00		3'000		1'869.30
314	Unterhalt Bauten	0.00		1'500		0.00	
390	Interne Verrechnung	411.00		1'500		1'869.30	
761	Schutzbauten	4'327.55	6'652.80	6'000	0	8'544.00	0.00
	Saldo	2'325.25			6'000		8'544.00
318	Dienstleistungen Dritter	4'327.55		5'000		8'316.00	
390	Interne Verrechnung	0.00		1'000		228.00	
461	Kantonsbeiträge		6'652.80		0		0.00
781	Tierkörperbeseitigung	3'804.35	0.00	3'500	0	3'990.95	0.00
	Saldo		3'804.35		3'500		3'990.95
362	Beitrag Tierkörperbeseitigung	3'655.25		3'000		3'655.25	
390	Interne Verrechnung	149.10		500		335.70	
789	Übrige Immissionen	19'985.60	10'034.00	20'400	7'060	19'070.30	7'044.00
	Saldo		9'951.60		13'340		12'026.30
311	Anschaffung Robidog Anlagen	0.00		1'000		0.00	
313	Robidog Säcke	1'551.70		1'200		1'936.50	
314	Unterhalt öWC	1'289.60		1'500		1'483.10	
318.01	Feuerungskontrolle	8'822.00		9'000		6'994.00	
318.02	Schädlingsbekämpfung	765.00		1'000		518.00	
365	Beitrag Tierheim Chur	648.00		700		648.00	
390	Interne Verrechnung	6'909.30		6'000		7'490.70	
434	Benützungsgebühren öWC		92.00		60		0.00
436	Rückerstattungen		9'942.00		7'000		7'044.00

Laufende Rechnung (nach Dienstbereichen)		Rechnung 2017		Voranschlag 2017		Rechnung 2016	
		Aufwand	Ertrag	Aufwand	Ertrag	Aufwand	Ertrag
792	Ortsplanung	8'224.55	0.00	30'000	0	6'722.00	0.00
	Saldo		8'224.55		30'000		6'722.00
318	Zonenplan	8'224.55		30'000		6'722.00	
793	Regionalplanung	27'542.50	0.00	22'400	0	32'584.00	0.00
	Saldo		27'542.50		22'400		32'584.00
318	Vorstudie Fernwärme	0.00		0		10'000.00	
352	Region P/D: Beitrag	27'542.50		22'400		22'584.00	
8	VOLKSWIRTSCHAFT	535'824.90	504'736.05	538'850	309'600	502'861.80	426'437.20
	Saldo		31'088.85		229'250		76'424.60
800	Landwirtschaft	134'439.00	13'052.50	135'050	7'000	112'562.15	13'287.50
	Saldo		121'386.50		128'050		99'274.65
300	Entschädigung	822.50		2'000		1'137.50	
	Behörden/Kommissionen						
314	Unterhalt Bauten	6'390.60		30'000		815.65	
317	Spesen	40.60		150		60.90	
318	Entschädigung	31'969.00		30'000		33'160.70	
	Algemeindewerk/Dienstleistungen						
	Dritter						
361	Tierseuchen- und Selbsthilfefonds	9'332.50		0		9'697.50	
390	Interne Verrechnungen	85'883.80		72'900		67'689.90	
427	Mietertrag landw. Bauten		3'715.00		7'000		3'585.00
436	Rückerstattungen		9'337.50		0		9'702.50
810	Forstverwaltung	253'445.35	390'461.40	316'100	295'100	241'634.85	312'011.05
	Saldo	137'016.05			21'000	70'376.20	
314	Unterhalt Waldhütten	552.55		15'000		5'917.75	
318.01	Deponien/Lagerplätze	4'291.90		5'000		4'895.45	
318.11	Waldbewirtschaftung	17'027.35		30'000		13'600.75	
	(Rüst-/Transportkosten)						
318.14	Forstliche Ersatzmassnahmen RE	511.50		0		0.00	
319.01	Pflanzen, Wildschutz, Wald-Weid	2'480.70		2'500		1'040.15	
319.02	Nebennutzung	1'707.00		2'000		1'859.40	
319.03	Holz von Privat	0.00		500		0.00	
319.05	Kauf Wald	315.00		0		5'000.00	
362	Beitrag Verbände	6'807.00		10'000		3'150.00	
390	Interne Verrechnungen	219'752.35		251'100		206'171.35	
427	Mietertrag Waldhütten		16'000.00		15'000		16'030.00
434	Benützungsgebühren		18'177.00		20'000		13'118.00
435.01	Holzverkauf		57'841.15		50'000		56'405.35
435.02	Nebennutzungen		2'583.00		2'500		3'264.00
435.03	Fertigerzeugnisse		410.00		500		0.00
438	Eigenleistung für Investitionen		3'260.00		10'600		24'742.40
460.01	SAP Waldbau/Biodiversität		262'533.50		170'000		173'815.00
460.02	Zwangsnutzung und		5'140.00		5'000		6'120.00
	Schadenverhütung						
460.03	Treibstoffzollrückerstattung		4'534.65		4'000		3'535.95
461.03	Kantonsbeitrag Förster		14'625.30		13'000		12'784.35
480	Entnahme SF forstl.		500.00		0		0.00
	Ersatzmassnahmen						
490	Interne Verrechnungen		4'856.80		4'500		2'196.00
830	Tourismus	142'762.40	94'927.40	78'900	1'500	144'089.10	96'904.10
	Saldo		47'835.00		77'400		47'185.00
311	Anschaffung Mobiliar und Geräte	200.00		0		0.00	
318	Dienstleistungen Dritter	440.00		500		440.00	
352	Beitrag Kur-+Verkehrsverein	63'827.40		0		65'354.10	
364	Beitrag Prättigau Tourismus GmbH	69'895.00		70'000		69'895.00	
365	Beitrag Bergahnen Grösch-Danusa	8'400.00		8'400		8'400.00	
434.01	Benützungsgebühren Werbetafel		1'100.00		1'500		1'550.00

Laufende Rechnung (nach Dienstbereichen)		Rechnung 2017		Voranschlag 2017		Rechnung 2016	
		Aufwand	Ertrag	Aufwand	Ertrag	Aufwand	Ertrag
434.02	Kurtaxen		43'144.20		0		44'322.80
434.03	Tourismusförderungsabgaben		20'683.20		0		21'031.30
436	Rückerstattungen		30'000.00		0		30'000.00
870	Sägerei	5'178.15	6'294.75	8'800	6'000	4'575.70	4'234.55
	Saldo	1'116.60			2'800		341.15
312	Energie	327.95		400		467.60	
314	Unterhalt Bauten	0.00		1'000		0.00	
315	Unterhalt Mobilien	0.00		3'000		1'606.30	
318	Dienstleistungen Dritter	2'837.80		3'000		1'537.40	
390	Interne Verrechnungen	2'012.40		1'400		964.40	
427	Vermietung Sägerei		350.00		500		500.00
435	Verkäufe		922.20		1'500		507.55
438	Eigenleistung für Investitionen		751.95		0		966.00
490	Interne Verrechnungen		4'270.60		4'000		2'261.00
9	FINANZEN UND STEUERN	1'683'167.35	5'208'005.90	530'400	4'522'540	1'273'341.96	4'905'214.65
	Saldo	3'524'838.55		3'992'140		3'631'872.69	
900	Gemeindesteuern	7'890.00	4'002'639.70	6'000	3'301'000	26'395.81	3'795'276.80
	Saldo	3'994'749.70		3'295'000		3'768'880.99	
329	Vergütungszinsen	352.90		1'000		569.65	
330	Steuererlasse / -verluste	7'537.10		5'000		25'826.16	
400.01	Einkommenssteuer		2'215'417.10		2'000'000		2'153'867.45
400.11	Vermögenssteuer		394'726.00		320'000		400'280.00
400.31	Quellensteuer		54'901.60		70'000		100'463.75
401	Steuertreffnisse juristische Personen		450'167.80		480'000		509'487.55
402	Liegenschaftsteuer		325'230.00		300'000		323'711.00
403	Grundstückgewinnsteuer		109'996.30		20'000		71'021.00
404	Handänderungssteuer		441'510.60		100'000		155'214.50
405	Erbschafts- und Schenkungssteuer		0.00		0		70'270.00
406.02	Hundesteuer		10'690.30		11'000		10'961.55
920	Finanzausgleich	21'154.65	736'440.00	10'000	744'700	19'118.60	612'584.00
	Saldo	715'285.35		734'700		593'465.40	
341	Beitrag an Finanzausgleich	21'154.65		10'000		19'118.60	
444.01	Ressourcenausgleich		484'730.00		493'400		397'734.00
444.02	Gebirgslastenausgleich		251'710.00		251'300		214'850.00
934	Wasserrecht	1'759.00	397'330.05	1'500	390'000	1'294.75	372'960.95
	Saldo	395'571.05		388'500		371'666.20	
360	Landschaftsfranken	1'759.00		1'500		1'294.75	
410.05	Provision Repower AG		89'951.30		90'000		91'611.80
410.10	Wasserzins / Gratisenergie / Bet. Energie		307'378.75		300'000		281'349.15
940	Zins & Dividenden	15'798.60	11'405.40	34'900	26'840	18'143.00	13'214.90
	Saldo		4'393.20		8'060		4'928.10
321	Kurzfristige Schulden	48.60		200		556.00	
322	Mittel- und langfristige Schulden	15'750.00		16'000		15'750.00	
390	Interne Verrechnungen	0.00		18'700		1'837.00	
420	Zinsen aus flüssigen Mitteln		0.00		40		0.00
422	Zinsen Anlagen Finanzvermögen		1'012.00		500		762.00
429	Verzugszinsen		4'910.20		5'000		4'723.90
490	Interne Verrechnungen		5'483.20		21'300		7'729.00

Laufende Rechnung (nach Dienstbereichen)	Rechnung 2017		Voranschlag 2017		Rechnung 2016	
	Aufwand	Ertrag	Aufwand	Ertrag	Aufwand	Ertrag
942 Liegenschaften FV	0.00	60'190.75	0	60'000	0.00	111'178.00
Saldo	60'190.75		60'000		111'178.00	
423 Liegenschaftserträge		60'190.75		60'000		59'331.00
424 Buchgewinn Finanzvermögen		0.00		0		51'847.00
980 Abschreibung FV	0.00	0.00	0	0	799.00	0.00
Saldo						799.00
330 Abschreibungen	0.00		0		799.00	
981 Abschreibung VV	1'636'565.10	0.00	478'000	0	1'207'590.80	0.00
Saldo		1'636'565.10		478'000		1'207'590.80
331 ordentliche Abschreibungen	506'567.10		478'000		539'590.80	
332 a. o. Abschreibungen	1'079'998.00		0		668'000.00	
380 Vorfinanzierung öffentliche Bauten	50'000.00		0		0.00	
Total Aufwand	7'855'651.52		6'877'220		7'441'505.87	
Total Ertrag		7'988'291.59 		6'915'100 		7'590'532.20
Ertragsüberschuss	132'640.07		37'880		149'026.33	

Investitionsrechnung (nach Dienstbereichen)		Rechnung 2017		Voranschlag 2017		Rechnung 2016	
		Ausgaben	Einnahmen	Ausgaben	Einnahmen	Ausgaben	Einnahmen
2	BILDUNG	50'000.00	0.00	315'000	0	0.00	0.00
	Saldo		50'000.00		315'000		
217	Schulliegenschaften	50'000.00	0.00	315'000	0	0.00	0.00
	Saldo		50'000.00		315'000		
503.12	Erneuerung Heizung Schulhaus Pardisla*	50'000.00		50'000		0.00	
503.13	Sanierung Dach MZA Dorf*	0.00		265'000		0.00	
6	VERKEHR	517'281.20	576'106.00	880'000	550'000	1'045'432.30	495'500.00
	Saldo	58'824.80			330'000		549'932.30
610	Kantonsstrassen	5'239.10	0.00	180'000	0	0.00	0.00
	Saldo		5'239.10		180'000		
501.06	Sanierung Kantonsstrasse innerorts*	5'239.10		180'000		0.00	
620	Strassen & Plätze	512'042.10	576'106.00	700'000	550'000	834'818.15	495'500.00
	Saldo	64'063.90			150'000		339'318.15
501.30	Sanierung Güter- + Wanderwege*	512'042.10		700'000		834'818.15	
610.30	EB Sanierung Güter- + Wanderwege		856.00		0		31'500.00
661.30	KB Sanierung Güter- + Wanderwege		475'250.00		450'000		364'000.00
669.01	Beitrag Patenschaft für Berggemeinden		100'000.00		100'000		100'000.00
622	Werkdienst	0.00	0.00	0	0	210'614.15	0.00
	Saldo						210'614.15
506.01	Ersatz Kommunalfahrzeug	0.00		0		210'614.15	
7	UMWELT & RAUMORDNUNG	317'120.85	391'234.65	1'302'000	590'000	172'838.75	613'229.00
	Saldo	74'113.80			712'000	440'390.25	
700	Wasserversorgung	91'427.40	94'219.30	1'052'000	450'000	90'727.85	135'391.50
	Saldo	2'791.90			602'000	44'663.65	
501.03	Anbau/Ersatz Reservoir Spilidür*	67'477.20		1'000'000		47'727.90	
501.05	GEP Weitere Etappen*	1'823.40		50'000		42'999.95	
501.06	Ringleitung Sand-Prada	22'126.80		0		0.00	
501.18	Ausscheidung Quellschutzzonen	0.00		2'000		0.00	
610	Anschlussgebühren		84'276.35		150'000		135'391.50
661.03	KB Anbau/Ersatz Reservoir Spilidür		0.00		100'000		0.00
661.08	Hydrantenleitungen		9'942.95		0		0.00
669	Beiträge Dritter		0.00		200'000		0.00
710	Abwasserbeseitigung	86'657.50	129'746.35	250'000	140'000	55'234.65	154'037.50
	Saldo	43'088.85			110'000	98'802.85	
501.05	GEP Weitere Etappen*	15'486.55		250'000		1'695.50	
501.12	ARA VP Sanierung	71'170.95		0		53'539.15	
610.01	Anschlussgebühren		129'746.35		140'000		154'037.50

Investitionsrechnung (nach Dienstbereichen)		Rechnung 2017		Voranschlag 2017		Rechnung 2016	
		Ausgaben	Einnahmen	Ausgaben	Einnahmen	Ausgaben	Einnahmen
720	Abfallbeseitigung	28'529.20	0.00	0	0	0.00	0.00
	Saldo		28'529.20				
501.02	Neuorganisation Sammelplatz*	28'529.20		0		0.00	
791	Quartierplanung	110'506.75	167'269.00	0	0	26'876.25	323'800.00
	Saldo	56'762.25				296'923.75	
501.04	Quartierplan Tamära	24'860.10		0		26'876.25	
501.05	Quartierplan Chräja	85'646.65		0		0.00	
610.04	EB Quartierplan Tamära		98'613.80		0		323'800.00
610.05	EB Quartierplan Chräja		68'655.20		0		0.00
8	VOLKSWIRTSCHAFT	108'229.15	119'606.95	240'000	170'000	697'818.90	640'160.40
	Saldo	11'377.80			70'000		57'658.50
800	Landwirtschaft	0.00	0.00	0	0	308'098.40	240'000.00
	Saldo						68'098.40
503.01	Alp Fasons Sanierung Wasser- + Energieversorgung*	0.00		0		308'098.40	
661.01	Kantonsbeitrag Alp Fasons		0.00		0		160'000.00
669	Übrige Beiträge		0.00		0		80'000.00
810	Forstverwaltung	108'229.15	119'606.95	240'000	170'000	389'720.50	400'160.40
	Saldo	11'377.80			70'000	10'439.90	
501.08	SIS Instandstellung Schutzbauten	0.00		0		5'568.00	
501.12	SIE Instandstellung Erschliessungen*	108'229.15		200'000		366'720.65	
501.14	SIS Schutzbauten/Entwässerungen*	0.00		40'000		17'431.85	
661.12	SIE Instandstellung Erschliessungen		110'880.00		140'000		380'426.35
661.14	SIS Schutzbauten/Entwässerungen		8'726.95		30'000		19'734.05
	Total Investitionsausgaben	992'631.20		2'737'000		1'916'089.95	
	Total Investitionseinnahmen		1'086'947.60		1'310'000		1'748'889.40
	Nettoinvestition				1'427'000		167'200.55
	Überschuss Investitionsrechnung	94'316.40					

Sachwertänderung (nach Dienstbereichen)	Rechnung 2017		Voranschlag 2017		Rechnung 2016	
	Ausgaben	Einnahmen	Ausgaben	Einnahmen	Ausgaben	Einnahmen
Total Abgänge	0.00		0		0.00	
Total Zugänge		0.00		0		0.00

Gesamtvermögen (nach Dienstbereichen)	Rechnung 2017	Voranschlag 2017	Rechnung 2016
Total Ausgaben	992'631.20	2'737'000	1'916'089.95
Total Einnahmen	1'086'947.60	1'310'000	1'748'889.40
Total Nettoinvestitionen		1'427'000	167'200.55
Total Finanzierungsüberschuss	94'316.40		

		Bestand am	Bestand am	Veränderungen	
		01.01.2017	31.12.2017	Zuwachs	Abgang
1	AKTIVEN	10'653'152.20 	10'229'483.43 		423'668.77
10	FV: Flüssige Mittel	3'961'336.51 	5'153'877.38 	1'192'540.87	
1000	Kasse	4'716.10	8'010.45	3'294.35	
1010	Post 70-706-1	147'066.17	252'680.54	105'614.37	
1020.01	GKB CG 134.462.500	1'716'469.64	3'069'813.10	1'353'343.46	
1020.02	Raiffeisen 80322.01	167'085.65	154'015.64		13'070.01
1020.03	Raiffeisen 80322.02 VESR	1'925'998.95	1'669'357.65		256'641.30
11	FV: Guthaben	1'426'975.54 	1'966'182.35 	539'206.81	
1110.01	KK Steuerverwaltung GR	21'511.20	26'749.80	5'238.60	
1110.02	KK Steuerverwaltung GR abxtax	0.00	6'163.20	6'163.20	
1120.10	Gemeindesteuern abx-tax	212'886.54	301'110.40	88'223.86	
1150.01	Sammelkonto Deb.	252'713.25	351'272.90	98'559.65	
1150.03	Rechnungen VESR	932'101.45	1'276'355.55	344'254.10	
1150.05	Verrechnungssteuer	274.80	4.20		270.60
1190.01	Abwasser - MWST LR, Vorsteuer	-486.55	81.80	568.35	
1190.02	Abwasser - MWST IR, Vorsteuer	-340.85	-1'279.85		939.00
1190.10	Debitor MWSt	8'315.70	5'724.35		2'591.35
12	FV: Anlagen	1'886'133.25 	1'889'049.60 	2'916.35	
1200.19	GKB CA 134.462.500 - Rodungsersatz KW Taschinas	20'125.50	19'627.70		497.80
1200.56	GKB CA 134.462.508 - GP Clava Walser	2'894.00	2'679.70		214.30
1200.66	RB 80322.86 - GP Schloten	4'002.00	4'004.50	2.50	
1200.70	Depotgelder	6'327.05	6'331.00	3.95	
1210.01	Repower AG, 108 Aktien	1.00	1.00		
1210.02	RhB AG, 14 Aktien	4'000.00	4'000.00		
1210.05	Grüsch Danusa AG, 14 Aktien	1.00	1.00		
1210.11	Energiecorp. Rätia, 1 Anteilschein	1.00	1.00		
1210.12	Grischelectra, 10 Anteilscheine	200.00	200.00		
1210.13	SWG Valjugas, 100 Anteilscheine	50'000.00	50'000.00		
1210.14	Holzlogistikstelle Prättigau, RV Pro Prättigau	500.00	500.00		
1210.15	Prättigau Tourismus, 8 Stammanteile	1.00	1.00		
1230.01	13 Motta 606 m2	121'000.00	121'000.00		
1230.02	775 Damosmotta WoZo A 652 m2	127'000.00	127'000.00		
1230.10	763 Valjugas 331 m2	53'000.00	53'000.00		
1230.11	1506 Valjugas BR Aebli 460 m2	74'000.00	74'000.00		
1230.12	1261 DoZo Valjugas BR Gansner 501 m2	80'000.00	80'000.00		
1230.13	1262 DoZo Valjugas BR WBG 1020 m2	132'000.00	132'000.00		
1230.14	1270 DoZo Valjugas BR WBG 1702 m2	221'000.00	221'000.00		
1230.15	1289 GZ Gätzloch BR Aebli 2036 m2	142'000.00	142'000.00		
1230.23	766 Bühel, 1400 m2	235'000.00	235'000.00		
1230.24	765 Bühel, 2562 m2	566'000.00	566'000.00		
1230.31	1547 WZ B Sand 463 m2	23'000.00	23'000.00		
1250.20	Tageskarten Gemeinde	23'810.00	25'525.00	1'715.00	
1250.21	Vereinakarten Gemeinde	0.00	1'971.00	1'971.00	
1250.30	Flurnamenbuch Seewis	270.70	206.70		64.00
13	Transitorische Aktiven	387'159.95 	87'357.10 		299'802.85
1300	Transitorische Aktiven	387'159.95	87'357.10		299'802.85
14	VV: Sachgüter	2'775'014.00 	1'130'017.00 		1'644'997.00
1400.22	1456 ZöBA Leschga	1.00	1.00		
1400.31	1206 ZöBA Sand AVVP	1.00	1.00		
1400.40	1549 ZöBA Schmitten	1.00	1.00		
1400.42	1288 ZöBA Sand BR AVVP	1.00	1.00		
1410.02	Wasserversorgung Anlagen + Netz	387'000.00	340'000.00		47'000.00

	Bestand am 01.01.2017	Bestand am 31.12.2017	Veränderungen	
			Zuwachs	Abgang
1410.15 Abwasserentsorgung Anlagen + Netz	873'000.00	740'000.00		133'000.00
1410.17 Parkhaus Leschga	700'000.00	0.00		700'000.00
1410.43 Forstprojekte	30'000.00	0.00		30'000.00
1410.51 Dorfstrassen + Plätze	100'000.00	0.00		100'000.00
1410.71 Alp- & Waldstrassen	270'000.00	0.00		270'000.00
1430.01 Schul- und Gemeindehaus Schloss	90'000.00	1.00		89'999.00
1430.02 Alter Kindergarten Schmittnersand	1.00	1.00		
1430.07 Mehrzweckanlage Nr. 131A	100'000.00	20'000.00		80'000.00
1430.10 Gebäude Pardisla	1.00	1.00		
1430.31 Alp Fasons Nr. 256	10'000.00	1.00		9'999.00
1430.32 Alp Vals Nr. 250	1.00	1.00		
1430.41 Hirtenhütte Sadrein Nr. 342	1.00	1.00		
1430.71 Abfallsammelstellen	15'000.00	30'000.00	15'000.00	
1450.01 Wald	1.00	1.00		
1450.05 Alpen und Weiden	1.00	1.00		
1460.71 Kommunalfahrzeug	200'000.00	1.00		199'999.00
1460.72 TOYOTA Fahrzeug	1.00	1.00		
1460.75 PONY Fahrzeug	1.00	1.00		
1460.81 Seilkran MS 500	1.00	1.00		
1490.14 Milchleitung Vals	1.00	1.00		
15 Darlehen & Beteiligungen	3'000.00 	3'000.00 		
1520.60 Prättigau Tourismus GmbH	3'000.00	3'000.00		
17 Übrige aktivierte Aufwendungen	213'532.95 	0.00 		213'532.95
1710.10 Quartierplan Prada	57'475.25	0.00		57'475.25
1710.11 Quartierplan Tamära	127'874.80	0.00		127'874.80
1710.12 Quartierplan Chräja	28'182.90	0.00		28'182.90

		Bestand am 01.01.2017	Bestand am 31.12.2017	Veränderungen	
				Zuwachs	Abgang
2	PASSIVEN	10'653'152.20	10'229'483.43		423'668.77
20	Laufende Verpflichtungen	849'018.95	670'242.83		178'776.12
2000.01	Sammelkonto Kred.	820'411.86	651'901.13		168'510.73
2010.01	Depotgelder Bankkonti	6'327.05	6'331.00	3.95	
2010.10	Depotgelder Parkkarten PH Leschga	1'940.00	1'720.00		220.00
2060.02	KK Steuerverwaltung GR abxtax	6'900.89	0.00		6'900.89
2090.01	Abwasser - MWSt Umsatz	99.85	0.00		99.85
2090.07	Wasser - MWSt Umsatz	13.05	0.00		13.05
2090.10	Kreditor MWSt	13'326.25	10'290.70		3'035.55
22	Mittel- & langfristige Schulden	1'502'520.00	1'500'541.10		1'978.90
2210.05	GKB, CG 134.462.504, bis 30.09.2022	500'000.00	500'000.00		
2210.06	GKB, 00 134.462.501, bis 30.06.2019	1'000'000.00	1'000'000.00		
2250.09	AVVP Sanierung	2'520.00	541.10		1'978.90
25	Transitorische Passiven	335'555.00	63'404.05		272'150.95
2500	Transitorische Passiven	335'555.00	63'404.05		272'150.95
28	Verpflichtungen Spezialfinanzierung	2'196'588.82	2'093'185.95		103'402.87
2800	Verpflichtung Wasserversorgung	191'412.48	147'567.73		43'844.75
2810	Verpflichtung Abwasser	719'060.22	622'645.07		96'415.15
2820	Verpflichtung Abfall	106'770.57	84'009.15		22'761.42
2830	Verpflichtung Parkplätze	5'500.00	5'500.00		
2835	Verpflichtung Parkhaus	0.00	7'488.40	7'488.40	
2890.11	Ersatzbeiträge Zivilschutz	125'415.10	114'578.80		10'836.30
2890.17	Forstl. Ersatzmassnahmen Tunnel Chlus	0.00	13'675.95	13'675.95	
2890.18	Forstl. Ersatzmassnahmen Rütiwies	19'680.00	19'680.00		
2890.19	Forstl. Ersatzmassnahmen KW Taschinas	20'125.50	19'627.70		497.80
2890.20	Forstl. Ersatzmassnahmen Reservoir Zazaschg	2'000.00	2'000.00		
2890.21	Festbestuhlung	10'000.00	10'000.00		
2890.22	Vorfinanzierung öffentliches Projekt	0.00	50'000.00	50'000.00	
2890.31	Bodenverkauf	989'728.95	989'728.95		
2890.56	GKB 134.462.508 - GP Clava Walser	2'894.00	2'679.70		214.30
2890.66	RB 80322.86 - GP Schloten	4'002.00	4'004.50	2.50	
29	Eigenkapital	5'769'469.43	5'902'109.50	132'640.07	
2900	Eigenkapital	5'769'469.43	5'902'109.50	132'640.07	
	Gesamtaktiven	10'653'152.20	10'229'483.43		423'668.77
	Gesamtpassiven	10'653'152.20	10'229'483.43		423'668.77

Laufende Rechnung (nach Dienstabteilungen)	Rechnung 2017		Voranschlag 2017		Rechnung 2016	
	Aufwand	Ertrag	Aufwand	Ertrag	Aufwand	Ertrag
0 ALLGEMEINE VERWALTUNG	584'542.17	237'764.57	661'300	238'300	609'422.45	245'470.85
Saldo		346'777.60		423'000		363'951.60
1 ÖFFENTLICHE SICHERHEIT	109'973.15	93'639.57	145'200	55'700	123'233.85	56'547.20
Saldo		16'333.58		89'500		66'686.65
2 BILDUNG	2'186'398.05	544'542.50	2'342'200	554'100	2'376'476.11	399'329.50
Saldo		1'641'855.55		1'788'100		1'977'146.61
3 KULTUR & FREIZEIT	97'677.55	0.00	132'670	0	83'384.75	0.00
Saldo		97'677.55		132'670		83'384.75
4 GESUNDHEIT	451'986.25	0.00	441'550	2'000	465'272.80	1'558.45
Saldo		451'986.25		439'550		463'714.35
5 SOZIALE WOHLFAHRT	375'220.20	72'451.95	388'700	0	323'196.45	272'299.45
Saldo		302'768.25		388'700		50'897.00
6 VERKEHR	1'303'669.70	881'369.00	1'174'400	843'900	1'107'599.15	807'615.05
Saldo		422'300.70		330'500		299'984.10
7 UMWELT & RAUMORDNUNG	527'192.20	445'782.05	521'950	388'960	576'716.55	476'059.85
Saldo		81'410.15		132'990		100'656.70
8 VOLKSWIRTSCHAFT	535'824.90	504'736.05	538'850	309'600	502'861.80	426'437.20
Saldo		31'088.85		229'250		76'424.60
9 FINANZEN UND STEUERN	1'683'167.35	5'208'005.90	530'400	4'522'540	1'273'341.96	4'905'214.65
Saldo	3'524'838.55		3'992'140		3'631'872.69	
Total Aufwand	7'855'651.52		6'877'220		7'441'505.87	
Total Ertrag		7'988'291.59		6'915'100		7'590'532.20
Ertragsüberschuss	132'640.07		37'880		149'026.33	

BERICHT DER EXTERNEN REVISIONSSTELLE

an den Gemeindevorstand und die Geschäftsprüfungskommission

der Gemeinde Seewis im Prättigau

über die Prüfung der Jahresrechnung 2017 der Gemeinde

Als externe Revisionsstelle Ihrer Gemeinde haben wir die auf den 31. Dezember 2017 abgeschlossene Jahresrechnung im Sinne der gesetzlichen Vorschriften geprüft.

Wir haben festgestellt, dass

- die laufende Rechnung und die Bilanz mit der Buchhaltung übereinstimmen,
- die Buchhaltung ordnungsgemäss geführt ist,
- der Bestand der bilanzierten Aktiven und Passiven lückenlos nachgewiesen ist und deren Bewertung korrekt, das heisst in Übereinstimmung mit den Vorgaben des Harmonisierten Rechnungsmodells vorgenommen wurde,
- die Aufwendungen und Erträge der Laufenden Rechnung sowie die Einnahmen und Ausgaben der Investitionsrechnung, soweit diese überprüft wurden, belegt sind.

Die laufende Rechnung schliesst mit einem Einnahmenüberschuss von CHF 132'640.07 ab. Nach Berücksichtigung der Abschreibungen und Einlagen in die bzw. Entnahmen aus den Spezialfinanzierungen resultiert ein Cashflow von CHF 1'772'070.35 (Vorjahr CHF 1'369'860.18). Dank der hohen Beiträge und Anschlussgebühren schliesst die Investitionsrechnung mit einem Finanzierungsüberschuss in der Höhe von CHF 94'316.40 ab. Das Eigenkapital per 31. Dezember 2017 beträgt CHF Fr. 5'902'109.50.

Aufgrund der Ergebnisse unserer Prüfungen empfehlen wir, die vorliegende Jahresrechnung 2017 zu genehmigen und den Gemeindevorstand sowie die Gemeindeverwaltung unter Verdankung der geleisteten Dienste zu entlasten.

Chur, 16. Mai 2018

MANETSCH Treuhand AG



Cecilia Manetsch
dipl. Treuhänderin AKAD

**Gemeinde Seewis
Geschäftsprüfungskommission**

Rechnung 2017 und Geschäftsprüfung

Bericht und Antrag der Geschäftsprüfungskommission (GPK)

1. Auftrag

Die Manetsch Treuhand AG, Chur hat im Auftrag des Gemeindevorstandes die Jahresrechnung 2017 in Bezug auf die materielle Richtigkeit der Buchführung sowie die Einhaltung der gesetzlichen Vorschriften geprüft.

Die GPK prüfte die laufenden Geschäfte der Gemeinde, insbesondere diejenigen des Vorstandes und der Verwaltung.

2. Prüfungsergebnisse

Die externe Prüfungsstelle Manetsch Treuhand AG hat die auf 31.12.2017 abgeschlossenen Jahresrechnung im Sinne der gesetzlichen Vorschriften geprüft und stellt fest, dass

- Die laufende Rechnung und die Bilanz mit der Buchhaltung übereinstimmen.
- Die Buchhaltung ordnungsgemäss geführt ist.
- Der Bestand der bilanzierten Aktiven und Passiven lückenlos nachgewiesen ist und deren Bewertung korrekt, das heisst in Übereinstimmung mit den Vorgaben des Harmonisierten Rechnungsmodells vorgenommen wurde.
- Die Aufwendungen und Erträge der Laufenden Rechnung sowie die Einnahmen und Ausgaben der Investitionsrechnung, soweit diese überprüft wurden, belegt sind.

Die Laufende Rechnung schliesst mit einem Einnahmenüberschuss von Fr. 132'640.07 ab. Nach Berücksichtigung der Abschreibungen und Einlagen in die bzw. Entnahme aus den Spezialfinanzierungen resultiert ein Cashflow von Fr. 1'772'070.35 (Vorjahr Fr. 1'369'860.18). Dank der hohen Beiträge und Anschlussgebühren schliesst die Investitionsrechnung mit einem Überschuss von Fr. 94'316.40. Das Eigenkapital beläuft sich per 31.12.2017 auf Fr. 5'902'109.50.

Der schriftliche Bericht der Revisionsstelle wurde der GPK sowie dem Gemeindevorstand zugestellt.

Die Schlussbesprechung der Jahresrechnung fand am 14. Mai 2018 im Beisein des Gemeindevorstandes, Vertretern der GPK, den VertreterInnen der Gemeindekanzlei Hermi Saluz und Tamara Dörflinger sowie Frau Cécilia Manetsch von der Manetsch Treuhand AG statt.

Die GPK hat während des Jahres stichprobenartig die Geschäfte des Gemeindevorstandes sowie der Gemeindeverwaltung, anhand der Vorstandsprotokolle und der vorhandenen Unterlagen geprüft.

Die GPK stellt fest, dass die geprüften Geschäfte ordnungsgemäss geführt wurden.

3. Anträge

Die GPK beantragt der Gemeindeversammlung:

- Die per 31.12.2017 abgeschlossene Jahresrechnung 2017 ohne Vorbehalte zu genehmigen.
- Den verantwortlichen Organen unter bester Verdankung der geleisteten Dienste Entlastung zu erteilen.

Seewis-Schmitten, 21. Mai 2018

Die Geschäftsprüfungskommission

Natalie Gansner



Oliver Kleinbrod



Hans-Michel Steiner



Verteiler:

- Gemeindekanzlei z. Hd. Vorstand / Akten (2)
- GPK (1)