

**Gemeinde
Seewis im Prättigau**

**Jahresrechnung
2016**

Inhaltsverzeichnis

- Gemeindebehörden, Kommissionen etc.	Seite	1
Delegierte, Verwaltung etc.	Seite	2
- Erläuterungen	Seite	3
- Ergebnisse	Seite	9

Laufende Rechnung

- nach Dienstbereichen	Seite	10
------------------------	-------	----

Investitionsrechnung

- nach Dienstbereichen	Seite	21
------------------------	-------	----

Bestandesrechnung

- Aktiven	Seite	23
- Passiven	Seite	25

Geschäftsprüfungskommission

- Bericht	Seite	27
-----------	-------	----

Gemeindebehörden, Kommissionen, Anstellungsverhältnisse 2016

Gemeindevorstand

Gemeindepräsident	Stefan Däscher
Vizepräsident	Pascal Signer
Mitglieder	Johann Peter Aebli, Christian Boner, Hansjörg Ziegler

Departemente

(erster Name = Vorsteher, zweiter Name = Stellvertreter)

Departement 1 (Allgemeine Verwaltung / Grundbuch / Vermessung/ Übrige Rechtspflege / Gemeindepolizei / Kreis+Bezirk / Tierkörperbeseitigung / Raumordnung / Elektrizität / Landwirtschaft / Finanzen)	Stefan Däscher	Pascal Signer
Departement 2 (Feuerwehr / Bildung / Schulgesundheit / Soziale Wohlfahrt / Abfallbeseitigung)	Christian Boner	Hansjörg Ziegler
Departement 3 (Bauverwaltung / Liegenschaften)	Pascal Signer	Christian Boner
Departement 4 (Militär / Zivilschutz / Gesundheit / Wasserversorgung / Abwasserbeseitigung / Friedhof und Bestattung / Immissionen)	Hansjörg Ziegler	Johann Peter Aebli
Departement 5 (Kultur + Freizeit / Tourismus / Verkehr und Werkdienst / Forstwirtschaft / Sägerei / Wasserbau / Lawinenverbauungen / Schutzbauten)	Johann Peter Aebli	Stefan Däscher

Geschäftsprüfungskommission

Mitglieder	Hans-Michel Steiner (Vorsitz), Natalie Gansner, Oliver Kleinbrod
Revisionsstelle	Manetsch Treuhand AG, Frau Cecilia Manetsch, Chur

Schulverband Fanas-Grüsch-Seewis-Valzeina

Präsident	Robert Hartmann
Mitglieder	Hanspeter Dal Ponte, GR Christian Boner,

Sozialbehörde

Mitglieder	Christian Boner (Vorsitz), Hermi Saluz
------------	--

Gemeinderätliche Kommissionen

Baukommission	Kurt Kuster (Vorsitz), Hans Hartmann, Roman Gansner, Pascal Signer
Gemeindewerkkommission	Johann Peter Aebli (Vorsitz), Hanspeter Thöny, Roman Flütsch, Erwin Bruder
Gemeindeführungsstab für den Katastrophen und Kriegsfall	Stefan Däscher (Vorsitz), Johann Peter Aebli, Hanspeter Thöny, Hermi Saluz, Roman Flütsch, Christian Boner, Tamara Dörflinger

Gemeindedelegierte

Abwasserverband Vorderes Prättigau	Jakob Aebli, Anita Cadurisch, Urs Hertner, Moritz Stieger, Hansjörg Ziegler
Feuerwehrverband Vorderprättigau	Christian Boner
Flury-Stiftung	Urs Hardegger, Oliver Kleinbrod
GEVAG Trimmis	Jakob Aebli, Christian Boner
Grundbuchkreis Vorderprättigau	Stefan Däscher, Pascal Signer
Kur- und Verkehrsverein Seewis	Johann Peter Aebli
Regionalverband Pro Prättigau	Stefan Däscher, Christian Boner, Hansjörg Ziegler

Gemeindeverwaltung

Gemeindeschreiber Verwaltungsangestellte Weibel	Hermi Saluz Tamara Dörflinger, Isabelle Meuli Kurt Hilty
---	--

Forst- und Werkamt

Revierförster/Werkmeister Forst- und Werkgruppe Wassermeister Lehrling	Hanspeter Thöny Erwin Bruder, Roman Brönimann, Roman Flütsch Claudio Flütsch
---	---

Hauswarte

Gemeindehaus und Anlagen Dorf Schulhaus Pardisla Alter Kindergarten	Kurt Hilty, Stv. Barbara Fuchs-Hitz Christiana Kälin Gabriela Hartmann
---	--

Erläuterungen zur Jahresrechnung 2016

Revisionsbericht zur Jahresrechnung 2016

Sehr geehrter Herr Gemeindepräsident

Sehr geehrte Mitglieder des Gemeindevorstandes und der Geschäftsprüfungskommission

Der Gemeindevorstand hat uns mit dem Mandat für die externe Revision der Jahresrechnung 2016 beauftragt. Die Revisionsarbeiten wurden am 20. und 21. April 2017 vor Ort, im Gemeindehaus, in Anwesenheit von Herrn Hermi Saluz und Frau Tamara Dörflinger durchgeführt. Mit unserem Bericht vom 16. Mai 2017 empfehlen wir die vorbehaltlose Abnahme der Jahresrechnung 2016.

Unabhängig von unserer Revision hat auch die **Geschäftsprüfungskommission** der Gemeinde die Rechnung zu prüfen und darüber einen schriftlichen Bericht zu erstatten. Die Aufgabe der externen Revisionsstelle besteht darin, die Jahresrechnung zu prüfen und zu beurteilen, während die Mitglieder der Geschäftsprüfungskommission das Schwergewicht ihrer Prüfung auf Bereiche erstrecken, bei denen Kenntnisse der örtlichen Gegebenheiten vorausgesetzt werden.

Sollten bezüglich Buchhaltung oder Jahresrechnung Fragen bestehen, erteilen wir Ihnen gerne Auskunft. Wir bitten Sie, uns eine Kopie des Berichtes zuzustellen, aus dem die vorgenommenen Prüfungen und deren Ergebnisse hervorgehen.

In Ergänzung zu unserem Revisionsbericht halten wir nachstehend unsere zusätzlichen Prüfungsfeststellungen und Empfehlungen fest. Diese Bemerkungen konnten wir während den Prüfungsarbeiten laufend mit Herrn Hermi Saluz und Frau Tamara Dörflinger besprechen. Sie sind auch Bestandteil unserer Besprechung mit der Geschäftsprüfungskommission sowie den Behördenmitgliedern.

Ein wesentlicher Teil der Abschlussbuchungen 2016 wurde in Absprache mit der Gemeindebuchhalterin und dem Gemeindepräsident durch uns ausgeführt. Anschliessend haben wir die Revision durchgeführt.

Unsere Prüfungsarbeiten erstreckten sich namentlich auf folgende Bereiche:

- Es wurden sämtliche Konten der Bestandesrechnung, der Investitionsrechnung und der Laufenden Rechnung einer kritischen Prüfung unterzogen. Die Verbuchung der Belege wurde stichprobenweise nachgeprüft.
- Die Geldbewegungen auf den Bankkonten wurden ebenfalls stichprobenweise überprüft. Zudem hat eine Verkehrsprüfung über den Zeitraum eines Monats stattgefunden.
- Die Bestandesprüfung der Aktiven und Passiven wurde anhand der entsprechenden Hilfsbücher, Bankauszüge und anderer Dokumente vorgenommen. Das Debitorensammelkonto wurde mit den entsprechenden Nebenbuchhaltungen stichprobenweise kontrolliert. Der Saldo wurde abgestimmt.
- Die Investitionsrechnung und die dazugehörigen Verbuchungen der internen Verrechnungen in der Laufenden Rechnung sowie der Übertrag der Nettoinvestitionen in die Bestandesrechnung wurden lückenlos geprüft.

Die laufende Rechnung 2016 schliesst wie folgt ab:

	2016	2015
Gesamtertrag	7'590'532.20	8'268'661.12
- Gesamtaufwand	7'441'505.87	8'184'809.48
Ergebnis laufende Rechnung	149'026.33	83'851.64
+ Abschreibungen Verwaltungsvermögen	741'124.30	798'919.70
+ Ausserordentliche Abschreibungen	668'000.00	1'355'000.00
+ Abschreibungen des Finanzvermögens	(26'625.16)	(25'513.00)
+ Einlagen in Spezialfinanzierungen	0.00	0.00
- Entnahmen aus Spezialfinanzierungen	188'290.45	209'952.15
Selbstfinanzierung	1'369'860.18	2'027'819.19

Wie der Aufstellung entnommen werden kann, schliesst die Rechnung 2016 erneut gut ab. Nebst den ordentlichen Abschreibungen von CHF 741'124.30 konnten noch zusätzliche von CHF 668'000.00 getätigt werden. Das Budget sah eine Selbstfinanzierung von CHF 441'535.00 und in der Laufenden Rechnung einen Ertragsüberschuss von CHF 191'635.00 vor.

Nennenswerte Abweichungen sind bei nachstehenden Positionen zu verzeichnen.

Der Bereich „Verwaltung“ schliesst - insgesamt betrachtet - besser als budgetiert ab. Bei diversen Positionen sind die Aufwendungen tiefer, z.B. bei der Besoldung, Gebührenbelastung durch Dritte usw. als vorgesehen ausgefallen. Die hohen Einnahmen für Baubewilligungen lassen auf eine rege Bautätigkeit schliessen.

Die Minderausgaben bei der öffentlichen Sicherheit gegenüber dem Vorjahr und dem Budget sind auf die geringere Belastung der Feuerwehr zurückzuführen. Im Vorjahr hatte die Gemeinde diverse Einsätze zu finanzieren. Leider konnten diese nicht weiter verrechnet werden.

Der Bereich Bildung verursachte höhere Aufwendungen als im Vorjahr; jedoch im Rahmen des Budgets. Der Beitrag an den Schulverband Grüşch/Seewis ist wesentlich tiefer als vorgesehen ausgefallen. Im Vergleich zum Vorjahr liegen die Aufwendungen bedeutend höher. Dies ist insbesondere auf Grund der neuen Subventionierung des Kantons zurückzuführen. Die höheren Aufwendungen beim baulichen Unterhalt der Schulliegenschaften (CHF 46'971.60) begründen auch den Mehraufwand in dieser Dienststelle. Da die Gemeinde Seewis eine hohe Schülerquote aufweist, richtet der Kanton einen zusätzlichen Finanzbeitrag an die Schullasten in der Höhe von CHF 282'504.00 aus. Im Jahr 2017 erhöht sich dieser Beitrag auf CHF 421'676.00.

Im Vergleich zum Budget sind die Aufwendungen in der Rubrik Kultur und Freizeit ebenfalls tiefer angefallen. Die grösste budgetierte Ausgabe betrifft einen Beitrag an den Unterhalt des Kirchturms. Da die Arbeiten erst im laufenden Jahr ausgeführt werden, ist ein Betrag von CHF 20'000.00 zu Lasten der laufenden Rechnung 2016 zurückgestellt worden.

Der Bereich „Gesundheit“ ist äusserst schwer zu budgetieren. Die einzelnen Positionen weichen im Vergleich zum Vorjahr und Budget ab. Generell steigen die Gesundheitskosten kontinuierlich. Im Vergleich zum Vorjahr sind der zu finanzierende Gemeindebeitrag an das Spital Schiers um rund ein Drittel und die Beiträge an Pflegeheime um rund 50% gestiegen. Wegen der demografischen Entwicklung werden diese Kosten auch in den nächsten Jahren steigen.

Im Vergleich zum Vorjahr haben die Sozialaufwendungen stark abgenommen. Der Hauptgrund ist die Aufgabenentflechtung im Rahmen des neuen Finanzausgleichs. Neu übernimmt der Kanton die Beiträge an ausserkantonale Sozialfälle. Dafür leistet der Kanton keinen Beitrag an örtliche Sozialfälle mehr. Aufgrund der weiterhin hohen Aufwendungen beantragt die Gemeinde um einen kantonalen Beitrag aus

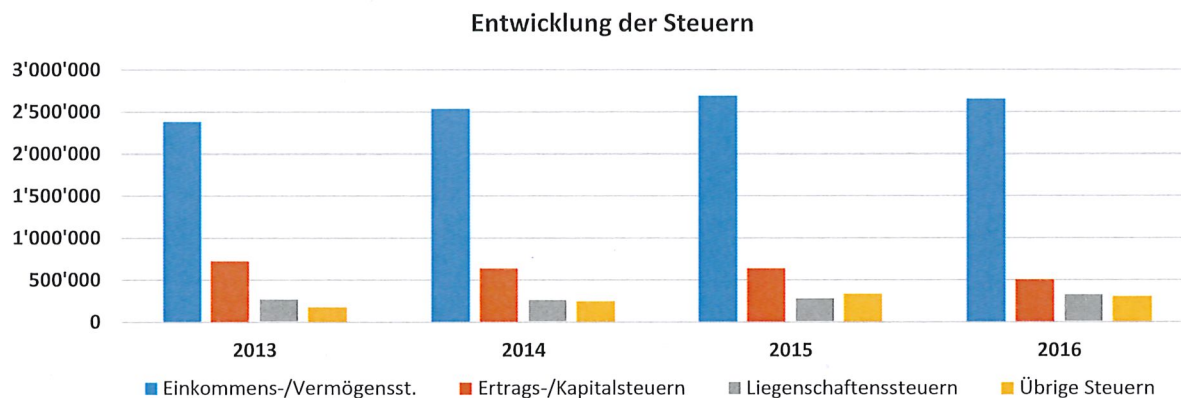
dem Lastenausgleich Soziales. Dieser Betrag in der Höhe von CHF 12'400.00 wurde nicht sollgestellt. Es gilt jedoch auch zu beachten, dass die Gemeinde einen beachtlichen Betrag in der Höhe von CHF 159'911.00 für das 4. Quartal 2015 erhalten hat. Ohne diesen Beitrag beliefen sich die Nettoaufwendungen im Bereich des Vorjahres.

Der Bereich „Verkehr“ schliesst im Vergleich zum Budget und zum Vorjahr mit einem höheren Aufwandüberschuss ab. Der Aufwand für den Unterhalt der Gemeindestrassen inkl. interner Personalaufwand bindet jährlich bedeutende Finanzmittel. Das Parkhaus generierte im Berichtsjahr Einnahmen in der Höhe von CHF 51'372.20 (Vorjahr CHF 39'180.05). Die in dieser Sparte ausgewiesenen Aufwendungen belaufen sich auf CHF 8'095.55 (Vorjahr CHF 7'687.50). Nach Verrechnung der ordentlichen Abschreibungen von CHF 30'000.00 resultiert ein Einnahmenüberschuss von CHF 13'276.65.

Die Wasser- und Abwassergebühren vermochten nicht, die Aufwendungen zu decken. Die Regierechnung Wasserversorgung schliesst mit einem Ausgabenüberschuss von CHF 40'637.05 und die Abwasserbeseitigung mit einem solchen von CHF 93'577.05 ab. Auch die Abfallbeseitigung musste im Berichtsjahr mit einem Ausgabenüberschuss in der Höhe von CHF 45'723.20 abgeschlossen werden. Die Anschlussgebühren für Wasser und Abwasser sind im kantonalen Vergleich überdurchschnittlich hoch. Die jährlichen Gebühren bewegen sich teilweise im kantonalen Schnitt.

Nur dank der hohen staatlichen Beiträgen an die Forstverwaltung resultierte ein Ertragsüberschuss von CHF 70'376.20. Im Budget wurde noch mit einem Aufwandüberschuss von CHF 34'700.00 gerechnet.

Die Steuereinnahmen der natürlichen Personen reduzierten sich im Vergleich zum Vorjahr um rund 30'000 Franken; jedoch sind sie rund 115'000 höher als budgetiert ausgefallen. Wie der nachstehenden Grafik entnommen ersichtlich ist, sind sie in den letzten Jahren stetig gestiegen.



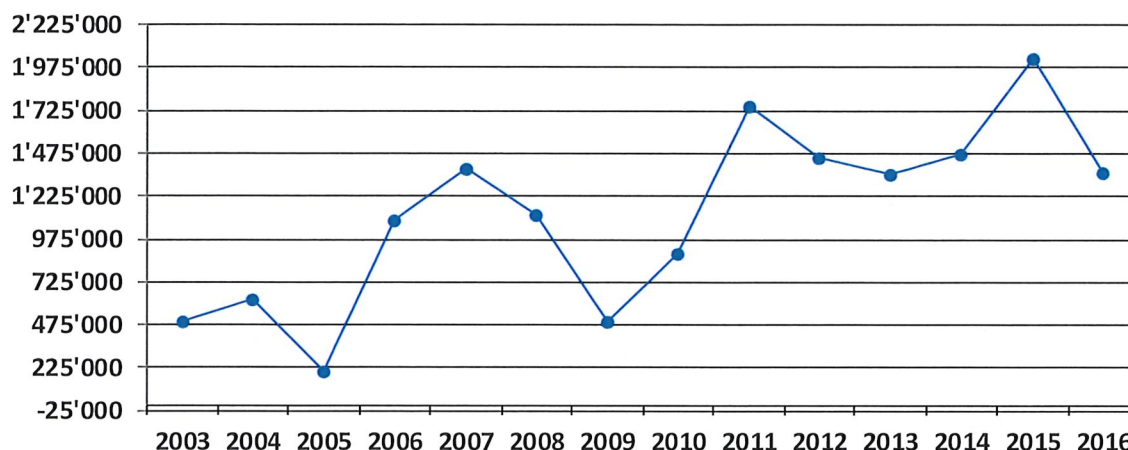
Die Steuereinnahmen der juristischen Personen variieren jährlich verhältnismässig stark. Hier sei vermerkt, dass diverse definitive Veranlagungen sowie die provisorischen Rechnungen 2016 seitens vom Kanton - mit wenig Ausnahmen - noch nicht erfolgt sind. Aufgrund der regen Bautätigkeit stiegen die Liegenschaftenssteuern kontinuierlich. Die übrigen Steuereinnahmen (Handänderungs-, Erbschafts-, Grundstückgewinn-, Schenkungs- und Hundesteuern) sind grossen Schwankungen unterstellt.

Die Gemeinde Seewis erhielt 2016 Finanzausgleichsbeiträge (Ressourcen- und Gebirgsausgleich) von CHF 612'584.00. Wird der Betrag für den Schullastenausgleich hinzugerechnet, ergibt sich eine Summe von beinahe 900'000 Franken. Gemäss Berechnung werden der Gemeinde im Jahr 2017 Beiträge von rund 1.13 Mio. Franken ausgerichtet.

Dank des guten Mittelzuflusses mussten keine zusätzlichen Kredite in Anspruch genommen werden, wodurch die Fremdkapitalzinsen nicht angestiegen sind. Im Jahr 2016 hat die Gemeinde die Parzelle 1517 „Sand“ verkauft. Der entsprechende Buchgewinn von CHF 51'847.00 ist auf dem Konto 942.424 erfasst worden.

Dank der Mehreinnahmen und des im Vergleich zum Budget verbesserten Cashflows konnten im Berichtsjahr nebst ordentlichen noch zusätzliche Abschreibungen getätigt werden.

Der Cashflow der letzten Jahre hat sich wie folgt entwickelt:



Wie dieser Grafik entnommen werden kann, konnte der Cashflow in den Jahren 2006 und 2007 massiv gesteigert werden. Dies nicht zuletzt dank des Finanzausgleichsbeitrags, welcher erstmals im Jahr 2004 ausgerichtet wurde. Der Einbruch im Jahr 2005 ist auf die Ausfinanzierung des Fehlbetrags der kantonalen Pensionskasse zurückzuführen. Der wesentliche Anstieg im Jahr 2011 ist auf den Erlös aus dem Verkauf des Schulhauses und Landabtretung von insgesamt CHF 812'400.00 zurückzuführen. Die Mehreinnahmen bei den Steuern, dem Steuerkraftausgleichsbeitrag, den Minderaufwendungen usw. vermochten nicht, diesen Ausfall wett zu schlagen. Der erneute Rücklauf im Jahr 2013 ist zur Hauptsache auf die Mehraufwendungen bzw. Mindereinnahmen im Bereich Soziales und Gesundheit zurückzuführen. Obwohl diese Aufwendungen im Berichtsjahr wiederum angestiegen sind, konnte die Gemeinde Mehreinnahmen im Bereich der Steuern sowie bei den Konzessionen verzeichnen. Seit 2013 ist der Cashflow stetig gestiegen. Einerseits konnten Landparzellen mit Gewinn veräussert werden und andererseits kann sich die Gemeinde von zusätzlichen Steuereinnahmen erfreuen.

Investitionsrechnung

Die Investitionsrechnung schliesst wie folgt ab:

	2016	2015
Investitionsausgaben	1'916'089.95	1'925'868.95
Investitionseinnahmen	1'748'889.40	1'309'963.30
Nettoinvestitionen	167'200.55	615'905.65

Den Investitionsausgaben von Fr 1'916'089.95 stehen Bundes- und Kantonsbeiträge in der Höhe von CHF 924'160.40, Anschlussbeiträge 289'429.00, Grundeigentümerbeiträge CHF 355'300.00 und Beiträge Dritter von CHF 180'000.00 gegenüber. Die Nettoinvestitionen in der Höhe von CHF 167'200.55 bilden abzuschreibendes Verwaltungsvermögen. Dank dem Cashflow von CHF 1'364'860.18 konnten die Investitionen zu 100% selbst finanziert werden. Mit dem Finanzierungsüberschuss von CHF 1'197'659.63 konnte Fremdkapital zusätzlich abgebaut bzw. Kapital angelegt werden.

Bestandesrechnung

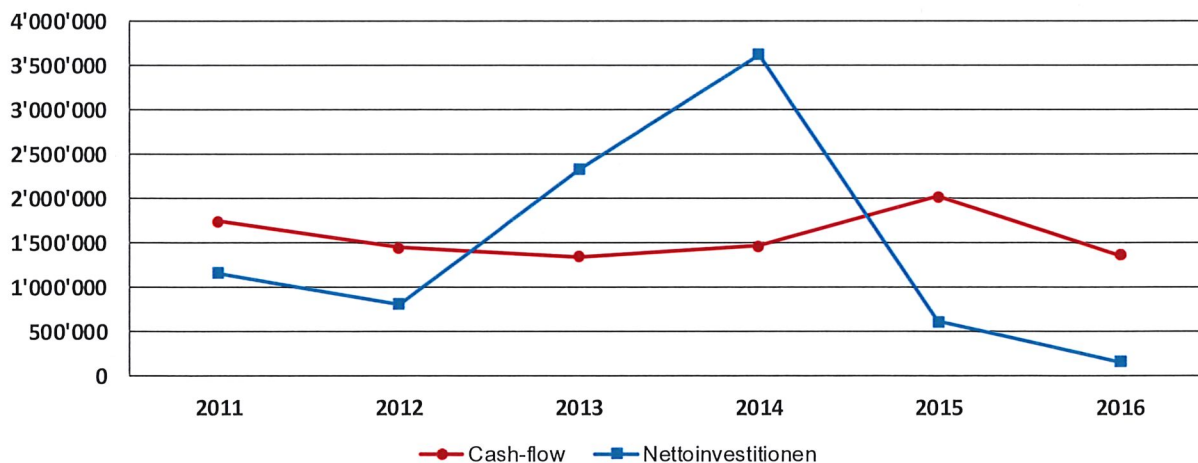
Die Hauptpositionen der Bestandesrechnung zeigen folgendes Bild:

	31.12.2016	31.12.2015	Veränderung
Finanzvermögen	7'661'605.25	6'440'048.08	1'221'557.17
- Fremdkapital	2'687'093.95	2'671'989.71	15'104.24
Verfügbares Vermögen	4'974'511.30	3'768'058.37	1'206'452.93
+ Verwaltungsvermögen	2'991'546.95	4'233'470.70	-1'241'923.75
- Spezialfinanzierungen	2'196'588.82	2'381'085.97	-184'497.15
Eigenkapital	5'769'469.43	5'620'443.10	149'026.33

Wie dieser Darstellung entnommen werden kann, hat das verfügbare Vermögen um rund 1.2 Mio. Franken zugenommen. Das Verwaltungsvermögen hat aufgrund der Investitionen und den vorgenommenen Abschreibungen um rund 1.2 Mio. Franken abgenommen. Die Spezialfinanzierungen (nur Passivkonten) haben im Berichtsjahr aufgrund der negativen Ergebnisse abgenommen. Die Kapitalkonten weisen nach wie vor genügend Deckung aus, um den künftigen Verpflichtungen gerecht zu werden. Per 31. Dezember 2016 beläuft sich das Eigenkapital auf CHF 5'769'469.43.

Finanzlage

Die Finanzlage der Gemeinde ist nach wie vor gut. Die beschlossenen und bevorstehenden Investitionen werden jedoch entsprechende Ressourcen abverlangen, insbesondere bei den Regiebetrieben. Der Mittelbewirtschaftung muss deshalb besonders Rechnung getragen werden, um allfälligen neuen oder erweiterten Aufgaben bzw. Ertragseinbussen erfolgreich begegnen zu können. Insbesondere wird der finanzielle Spielraum, bedingt durch die gesetzlichen Auswirkungen, enger.



Nach hohen Investitionen in den Jahren 2013 und 2014 konnten die Schulden in den Folgejahren grösstenteils zurückbezahlt werden. Die guten Ergebnisse der letzten Jahre sind nur dank einer vorbildlichen Budgetdisziplin und der erfolgreichen Umsetzung der Massnahmen zur Einnahmenvermehrung und Ausgabenverminderung möglich gewesen.

Prüfungsergebnis

Gestützt auf die durchgeführten Kontrollen und die uns von der Gemeindeganzlistin erteilten Auskünfte bestätigen wir, dass

- die Jahresrechnung 2016 mit der Buchhaltung übereinstimmt,
- die Buchhaltung ordnungsgemäss geführt wird und die von uns geprüften Ausgaben und Einnahmen belegt sind,
- die Vermögensbestände und Schulden per 31. Dezember 2016 richtig und vollständig ausgewiesen sind.

Wir empfehlen der Geschäftsprüfungskommission – sofern von dieser Seite keine Einwände anzubringen sind – der Gemeindeversammlung den schriftlichen Antrag zu stellen, die Jahresrechnung 2016 zu genehmigen, und die verantwortlichen Funktionäre und Mitarbeiter unter Verdankung der geleisteten Arbeit zu entlasten.

Prüfungsbemerkungen

In Zusammenhang mit unserer Revision haben wir nachstehende Bemerkungen anzubringen:

Im Jahr 2014 fand ein Personalwechsel bei der Gemeinde statt. Im Vorjahr wurden sowohl Hermi Saluz als auch Tamara Dörflinger soweit wie möglich in die Abschlussthematik einbezogen. Die Komplexität der Buchhaltung einer Gemeindeverwaltung verlangt mehrjährige Erfahrung. Es freut uns berichten zu können, dass Tamara Dörflinger diese Aufgabe hervorragend gemeistert hat. Anlässlich der Revision wurden einige Korrekturen innerhalb der Verbuchung durch uns in die Wege geleitet. Sie wurden mit den Verantwortlichen sowie dem Gemeindepräsidenten besprochen.

Dem Gemeindepersonal, insbesondere Herrn Hermi Saluz und Frau Tamara Dörflinger, danken wir für die sehr gute Arbeit und die bereitwillig erteilten Auskünfte. Für den Einsatz zugunsten der Gemeinde danken wir speziell auch dem Gemeindepräsidenten, Herrn Stefan Däscher und den übrigen Mitgliedern des Vorstandes sowie der Geschäftsprüfungskommission.

Seewis, 23. Mai 2016

RECHNUNG 2016

VORANSCHLAG 2016

RECHNUNG 2015

Laufende Rechnung

Aufwand	7'441'505.87	6'837'925	8'184'809.48
Ertrag	7'590'532.20	7'029'560	8'268'661.12
Ertragsüberschuss	149'026.33	191'635	83'851.64

Investitionsrechnung

Ausgaben	1'916'089.95	1'492'000	1'925'868.95
Einnahmen	1'748'889.40	890'200	1'309'963.30
Nettoinvestitionen Verwaltungsvermögen	167'200.55	601'800	615'905.65

Kapitalfluss

Ertragsüberschuss	149'026.33	191'635	83'851.64
Entnahmen aus Spezialfinanzierungen	188'290.45	289'400	209'952.15
Abschreibungen	1'409'124.30	539'300	2'153'919.70

Cashflow

1'369'860.18	441'535	2'027'819.19
---------------------	----------------	---------------------

Nettoinvestitionen Verwaltungsvermögen	167'200.55	601'800	615'905.65
--	------------	---------	------------

Finanzierungsüberschuss

1'202'659.63		1'411'913.54
---------------------	--	---------------------

Finanzierungsfehlbetrag

	160'265	
--	----------------	--

Laufende Rechnung (nach Dienstbereichen)		Rechnung 2016		Voranschlag 2016		Rechnung 2015	
		Aufwand	Ertrag	Aufwand	Ertrag	Aufwand	Ertrag
0	ALLGEMEINE VERWALTUNG	609'422.45	245'470.85	645'800	219'500	586'115.52	246'867.25
	Saldo		363'951.60		426'300		339'248.27
011	Legislative	20'753.70	5'662.40	20'300	5'800	20'027.15	5'645.10
	Saldo		15'091.30		14'500		14'382.05
300	Entschädigung Behörden	4'350.00		4'000		4'455.00	
310.01	Bezirksamtsblatt	7'917.00		7'800		7'852.00	
317	Spesen	527.10		500		536.55	
318	Revision / Porti	7'959.60		8'000		7'183.60	
436	Rückerstattung Bezirksamtsblatt		5'662.40		5'800		5'645.10
012	Exekutive	95'162.05	3'957.75	105'100	0	83'844.05	0.00
	Saldo		91'204.30		105'100		83'844.05
300	Entschädigung Behörden	74'042.75		82'500		66'948.50	
303	Sozialversicherungsbeiträge	6'146.35		7'800		5'549.85	
304	Personalversicherungsbeiträge	3'393.00		4'000		3'397.20	
305	Unfall- und Krankenversicherung	200.90		200		202.75	
309	Übriger Personalaufwand	327.45		100		0.00	
317	Spesen / Repräsentationsspesen	9'751.60		9'000		6'245.75	
319	Freier Kredit Gemeindevorstand	1'300.00		1'500		1'500.00	
490	Interne Verrechnung		3'957.75		0		0.00
020	Gemeindevverwaltung	445'467.20	231'771.25	474'400	210'000	440'384.32	237'206.20
	Saldo		213'695.95		264'400		203'178.12
300	Entschädigung Behörden	14'712.55		16'000		16'037.60	
301	Besoldung	260'230.30		270'000		255'199.00	
303	Sozialversicherungsbeiträge	21'560.80		24'000		20'037.70	
304	Personalversicherungsbeiträge	22'581.35		22'000		22'265.45	
305	Unfall- und Krankenversicherung	2'026.45		2'000		143.70	
309	Übriger Personalaufwand	0.00		3'000		475.90	
310	Büromaterial / Drucksachen	11'739.75		15'000		13'383.11	
311	Anschaffungen Mobiliar + Informatik	2'660.95		7'000		3'055.05	
315	Unterhalt Mobiliar + Informatik	23'362.50		25'000		22'980.40	
317	Spesen	1'600.50		1'500		2'322.45	
318.01	Haftpflichtversicherung	3'301.50		3'200		3'450.00	
318.02	Rechtsberatung/Prozesskosten	13'610.95		10'000		0.00	
318.03	Porto, Post- und Bankspesen, Telefon	10'483.20		14'000		11'756.11	
318.04	Gebührenbelastung durch Dritte	14'889.85		20'000		8'755.90	
318.06	Fachberatung	12'538.70		9'000		15'862.75	
318.07	Aktualisierung Homepage	4'876.20		0		4'876.20	
351	Beitrag an Kanton für Steuereingang	21'565.65		27'000		26'373.00	
352	Region P/D: Beitrag Zivilstandsamt	3'036.00		5'000		12'670.00	
365	Beiträge an private Institutionen	690.00		700		740.00	
431.01	Kanzleigebühren		24'415.40		26'000		35'582.80
431.04	Baubewilligungen		32'267.40		20'000		19'841.95
431.05	Fahrbewilligungen		79'700.00		76'000		80'060.00
434	Entschädigung kant. Steuerverwaltung		51'489.00		50'000		50'587.00
435	Verkaufserlöse		474.60		500		467.60
436	Rückerstattungen		8'613.15		3'500		5'789.40
437	Bussen		100.00		2'000		15'000.00
451	Rückerstattungen Kanton		2'068.00		2'000		2'062.00
452	Inkassoprovision Kirchen		8'248.45		6'000		8'815.45
490	Interne Verrechnung		24'395.25		24'000		19'000.00
070	Liegenschaften VV	48'039.50	4'079.45	46'000	3'700	41'860.00	4'015.95
	Saldo		43'960.05		42'300		37'844.05
390	Anteil Aufwand Schulliegenschaften (20%)	48'039.50		46'000		41'860.00	
490	Anteil Ertrag Schulliegenschaften (20%)		4'079.45		3'700		4'015.95

Laufende Rechnung (nach Dienstbereichen)		Rechnung 2016		Voranschlag 2016		Rechnung 2015	
		Aufwand	Ertrag	Aufwand	Ertrag	Aufwand	Ertrag
1	ÖFFENTLICHE SICHERHEIT	123'233.85	56'547.20	133'100	55'700	157'483.91	61'722.20
	Saldo		66'686.65		77'400		95'761.71
101	Vermessung & Vermarkung	5'400.00	0.00	8'000	0	5'400.00	0.00
	Saldo		5'400.00		8'000		5'400.00
315	Betrieb WebGIS	5'400.00		7'000		5'400.00	
318	Nachführungskosten	0.00		1'000		0.00	
120	Region Prättigau/Davos	57'325.35	0.00	60'000	0	68'058.16	0.00
	Saldo		57'325.35		60'000		68'058.16
361.01	Region P/D: Beitrag Berufsbeistandschaft	53'497.35		60'000		68'058.16	
361.02	Betreibungs- und Konkursamt	3'828.00		0		0.00	
140	Feuerwehr & Feuerpolizei	45'601.10	47'294.05	52'800	47'800	50'385.95	47'203.65
	Saldo	1'692.95			5'000		3'182.30
311	Anschaffungen	0.00		6'500		0.00	
312	Energie	558.95		2'000		1'990.40	
314	Unterhalt Bauten	0.00		500		0.00	
318	Versicherungen / Feuerwehreinsätze	3'924.70		5'000		12'819.95	
352.01	Beitrag regionale Feuerpolizei	4'680.00		6'800		5'200.00	
352.02	Beitrag regionale Feuerwehr	36'437.45		32'000		30'375.60	
427	Miete Lokal/Garage		2'292.50		1'800		2'132.50
430	Feuerwehrpflichtersatzabgabe		45'001.55		46'000		45'071.15
151	Schiesswesen	4'053.00	0.00	2'000	0	18'394.75	0.00
	Saldo		4'053.00		2'000		18'394.75
314	Unterhalt Bauten	2'805.80		0		14'052.00	
318	Dienstleistungen Dritter	1'224.40		0		644.65	
390	Interne Verrechnung	22.80		2'000		3'698.10	
160	Zivilschutz	10'854.40	9'253.15	10'300	7'900	15'245.05	14'518.55
	Saldo		1'601.25		2'400		726.50
312	Energie	820.95		800		798.25	
314	Unterhalt Bauten	0.00		500		87.50	
315	Unterhalt Mobiliar, Geräte	1'668.70		2'000		1'928.10	
318	Dienstleistungen Dritter	480.30		0		481.35	
361	Beitrag an Kanton	7'884.45		7'000		11'949.85	
434	Benützung Zivilschutzanlage		900.00		900		900.00
480	Entnahme Spezialfinanzierung Ersatzbeiträge		8'353.15		7'000		13'618.55
2	BILDUNG	2'376'476.11	399'329.50	2'424'600	393'600	1'992'682.65	104'134.95
	Saldo		1'977'146.61		2'031'000		1'888'547.70
200	Kindergarten	500.00	0.00	2'500	0	145.10	0.00
	Saldo		500.00		2'500		145.10
311	Anschaffung Mobiliar und Geräte	0.00		2'000		0.00	
318	Nebenkosten/Telefon/Internet/TV	500.00		500		145.10	
210	Primarschule inkl. IKK und Handarbeit	4'264.15	0.00	4'500	0	1'465.95	0.00
	Saldo		4'264.15		4'500		1'465.95
311	Anschaffung Mobiliar und Geräte	2'160.40		2'500		97.90	
315	Unterhalt Mobiliar und Geräte	84.25		0		0.00	
318	Nebenkosten/Telefon/Internet/TV	2'019.50		2'000		1'368.05	

Laufende Rechnung (nach Dienstbereichen)		Rechnung 2016		Voranschlag 2016		Rechnung 2015	
		Aufwand	Ertrag	Aufwand	Ertrag	Aufwand	Ertrag
211	Real- und Sekundarschule	2'308.50	0.00	1'500	0	2'826.00	0.00
	Saldo		2'308.50		1'500		2'826.00
318	Schülertransport EMS	2'308.50		1'500		2'826.00	
213	Schulverband	1'807'546.35	282'504.00	1'900'000	283'000	1'524'702.15	0.00
	Saldo		1'525'042.35		1'617'000		1'524'702.15
352	Schulverband Grüşch / Seewis	1'807'546.35		1'900'000		1'524'702.15	
461	Beitrag Kanton		282'504.00		283'000		0.00
214	Musikschule	17'796.00	0.00	17'800	0	16'858.00	0.00
	Saldo		17'796.00		17'800		16'858.00
362	Region P/D: Beitrag Musikschule	17'796.00		17'800		16'858.00	
217	Schulliegenschaften	334'464.11	116'825.50	317'700	110'600	290'877.05	104'134.95
	Saldo		217'638.61		207'100		186'742.10
301	Besoldung	111'255.65		113'000		110'716.05	
303	Sozialversicherungsbeiträge	7'696.30		9'500		7'703.10	
304	Personalversicherungsbeiträge	8'509.80		9'300		8'217.00	
305	Kranken- und Unfallversicherung	3'256.15		1'000		3'634.65	
309	Übriger Personalaufwand	0.00		800		0.00	
311	Anschaffung Mobiliar und Geräte	10'530.30		10'000		10'816.75	
312	Wasser Energie Heizmaterial	30'268.85		45'000		29'041.40	
313	Verbrauchsmaterial	6'776.75		4'000		4'091.90	
314	Unterhalt Bauten	46'971.60		17'000		17'807.80	
315	Unterhalt Mobiliar und Geräte	1'850.60		3'000		5'170.95	
316.01	Benützung Turnhalle Grüşch	2'400.00		2'500		2'400.00	
316.02	Benützung Schulhaus Ussefeld	87'787.06		96'600		77'561.05	
317	Spesen	3'388.05		0		23.75	
318	Dienstleistungen Dritter / Versicherungen	9'488.35		0		9'517.10	
390	Interne Verrechnungen	4'284.65		6'000		4'175.55	
427	Miete Schulliegenschaften		12'600.00		12'600		12'600.00
434	Benützungsgebühren		7'797.25		6'000		7'479.65
436	Rückerstattungen		349.25		0		335.30
490	Interne Verrechnungen		96'079.00		92'000		83'720.00
220	Sonderschulung	56'365.00	0.00	35'000	0	35'154.00	0.00
	Saldo		56'365.00		35'000		35'154.00
352.10	Schulgelder Sonderschulungen	56'365.00		35'000		35'154.00	
230	Berufsschule	20'294.50	0.00	0	0	120'654.40	0.00
	Saldo		20'294.50				120'654.40
351	Beitrag an den Kanton	20'294.50		0		120'654.40	
250	Gymnasiale Maturitätsschulen	132'937.50	0.00	145'600	0	0.00	0.00
	Saldo		132'937.50		145'600		
361	Beiträge an Untergymnasium	132'937.50		145'600		0.00	
3	KULTUR & FREIZEIT	83'384.75	0.00	119'975	0	73'913.60	0.00
	Saldo		83'384.75		119'975		73'913.60
300	Kulturförderung	33'662.95	0.00	44'500	0	34'358.75	0.00
	Saldo		33'662.95		44'500		34'358.75
310	Drucksachen, Broschüren	0.00		500		0.00	
311	Anschaffung Mobiliar und Geräte	0.00		500		0.00	
314	Unterhalt Bauten	133.30		1'000		1'000.10	
315	Unterhalt Mobiliar und Geräte	501.30		1'000		734.55	
318	Dienstleistungen Dritter	568.30		0		117.00	
365	Beitrag an private Institutionen	6'253.00		6'500		6'232.00	

Laufende Rechnung (nach Dienstbereichen)	Rechnung 2016		Voranschlag 2016		Rechnung 2015	
	Aufwand	Ertrag	Aufwand	Ertrag	Aufwand	Ertrag
390 Interne Verrechnung	26'207.05		35'000		26'275.10	
330 Parkanlagen & Wanderwege	11'659.85	0.00	21'200	0	10'771.75	0.00
Saldo		11'659.85		21'200		10'771.75
312 Brunnenwasser	2'149.20		3'000		1'922.40	
314 Unterhalt Bauten	3'182.75		5'000		3'311.35	
365 Beitrag an BAW und SAC	1'200.00		1'200		1'200.00	
390 Interne Verrechnung	5'127.90		12'000		4'338.00	
340 Sport	27'019.75	0.00	26'000	0	23'930.00	0.00
Saldo		27'019.75		26'000		23'930.00
365 Beitrag Schwimmbad Schiers	3'000.00		3'000		3'000.00	
390 Interne Verrechnung	24'019.75		23'000		20'930.00	
390 Kirche	11'042.20	0.00	28'275	0	4'853.10	0.00
Saldo		11'042.20		28'275		4'853.10
301 Besoldungsanteil Messmer	3'481.95		6'500		3'398.65	
303 Sozialversicherungsbeiträge	217.20		300		126.70	
305 Unfall- und Krankenversicherung	7.05		50		7.25	
314 Unterhalt Kirchturm	5'540.00		20'000		0.00	
315 Unterhalt Kirchengeläute/Turmuhre	584.00		925		569.00	
390 Interne Verrechnung	1'212.00		500		751.50	
4 GESUNDHEIT	465'272.80	1'558.45	424'550	3'000	388'558.35	1'216.40
Saldo		463'714.35		421'550		387'341.95
400 Regionalspital	244'780.05	0.00	215'500	0	225'046.35	0.00
Saldo		244'780.05		215'500		225'046.35
364.01 Gemeindebeitrag Spital Schiers	133'460.80		93'000		99'804.10	
364.02 Gemeindebeitrag Spitäler + Kliniken	111'319.25		122'500		125'242.25	
410 Kranken- & Pflegeheime	175'417.80	0.00	169'500	0	118'199.35	0.00
Saldo		175'417.80		169'500		118'199.35
364.01 Gdebeitrag Heime Flury Stiftung	124'820.60		109'500		60'000.00	
364.02 Gdebeitrag Heime ausserregional	50'597.20		60'000		58'199.35	
440 Ambulante Krankenpflege	40'477.65	0.00	33'000	0	41'641.45	0.00
Saldo		40'477.65		33'000		41'641.45
364 Beitrag Spitex	40'477.65		33'000		41'641.45	
460 Schulgesundheits	4'597.30	1'558.45	6'250	3'000	3'421.20	1'216.40
Saldo		3'038.85		3'250		2'204.80
301 Besoldung Schulzahnarzt	2'085.45		4'000		1'735.65	
303 Sozialversicherungsbeiträge	174.25		250		145.10	
318.01 Schularzt	1'145.00		1'000		450.00	
318.02 Schulzahnarzt	1'192.60		1'000		1'090.45	
436 Elternbeiträge an Schulzahnpflege		1'558.45		3'000		1'216.40
470 Lebensmittelkontrolle	0.00	0.00	300	0	250.00	0.00
Saldo				300		250.00
318 Pilzkontrolle	0.00		300		250.00	

Laufende Rechnung (nach Dienstbereichen)	Rechnung 2016		Voranschlag 2016		Rechnung 2015	
	Aufwand	Ertrag	Aufwand	Ertrag	Aufwand	Ertrag
5 SOZIALE WOHLFAHRT	323'196.45	272'299.45	447'700	0	786'725.10	626'119.75
Saldo		50'897.00		447'700		160'605.35
560 Sozialer Wohnungsbau	6'000.00	0.00	6'000	0	2'000.00	0.00
Saldo		6'000.00		6'000		2'000.00
366 Beiträge an Wohnbausanierung	6'000.00		6'000		2'000.00	
581 Unterstützung	269'131.55	272'299.45	390'000	0	773'482.05	626'119.75
Saldo	3'167.90			390'000		147'362.30
361.02 Bürger ausserhalb Kanton	4'303.50		0		60'022.05	
366.01 Unterstützungen	0.00		380'000		5'236.40	
366.02 Alimentenbevorschussung	0.00		10'000		0.00	
366.27 Klient 27	0.00		0		244'793.05	
366.33 Klient 33	0.00		0		1'868.00	
366.45 Klient 45	8'838.00		0		10'168.30	
366.54 Klient 54	1'129.40		0		0.00	
366.55 Klient 55	26'371.65		0		0.00	
366.58 Klient 58	101'517.95		0		72'040.45	
366.59 Klient 59	75'839.45		0		60'945.05	
366.65 Klient 65	0.00		0		2'276.25	
366.66 Klient 66	4'410.00		0		6'300.00	
366.67 Klient 67	0.00		0		3'120.00	
366.82 Klient 82	3'357.15		0		8'618.45	
366.83 Klient 83	5'228.15		0		281'896.50	
366.84 Klient 84	18'608.00		0		16'197.55	
366.85 Klient 85	1'316.35		0		0.00	
366.86 Klient 86	967.60		0		0.00	
366.87 Klient 87	853.20		0		0.00	
366.88 Klient 88	1'281.15		0		0.00	
366.89 Klient 89	1'510.00		0		0.00	
366.90 Klient 90	13'600.00		0		0.00	
436.01 Rückerstattung Unterstützungen		1'200.00		0		1'200.00
436.03 Rückerstattung Krankenkasse		0.00		0		2'668.45
436.27 Klient 27		581.60		0		2'868.95
436.45 Klient 45		0.00		0		6'470.30
436.51 Klient 51		3'800.00		0		3'870.00
436.55 Klient 55		3'047.50		0		0.00
436.58 Klient 58		8'227.10		0		1'669.60
436.59 Klient 59		88'014.40		0		42'940.90
436.64 Klient 64		600.00		0		600.00
436.82 Klient 82		2'430.00		0		8.75
436.83 Klient 83		0.00		0		627.10
436.84 Klient 84		2'400.00		0		407.55
436.85 Klient 85		806.70		0		0.00
436.88 Klient 88		1'281.15		0		0.00
461 Kantonsbeitrag		159'911.00		0		562'788.15
589 Übrige Fürsorge	46'864.90	0.00	50'500	0	10'243.05	0.00
Saldo		46'864.90		50'500		10'243.05
361.01 Kostenbeitrag Suchthilfegesetz	0.00		0		1'668.85	
361.02 Kostenbeitrag Integrationsmassnahmen	2'262.35		2'000		2'262.55	
361.03 Beitrag Soziale Dienste	38'922.05		40'000		0.00	
365 Beitrag Familienergänzende Kinderbetreuung	5'680.50		8'500		6'311.65	
590 Hilfsaktionen	1'200.00	0.00	1'200	0	1'000.00	0.00
Saldo		1'200.00		1'200		1'000.00
365 Spenden an soziale Institutionen	1'200.00		1'200		1'000.00	

Laufende Rechnung (nach Dienstbereichen)		Rechnung 2016		Voranschlag 2016		Rechnung 2015	
		Aufwand	Ertrag	Aufwand	Ertrag	Aufwand	Ertrag
6	VERKEHR	1'107'599.15	807'615.05	1'152'800	867'100	1'024'341.30	803'343.30
	Saldo		299'984.10		285'700		220'998.00
610	Kantonsstrassen	16'719.90	5'367.80	23'000	8'000	15'722.90	5'891.60
	Saldo		11'352.10		15'000		9'831.30
314	Unterhalt Kantonsstrasse innerorts	11'319.90		15'000		9'922.90	
390	Interne Verrechnung	5'400.00		8'000		5'800.00	
451	Rückerstattung Kanton		5'367.80		8'000		5'891.60
620	Strassen & Plätze	428'203.45	177'990.30	398'000	209'600	367'076.70	158'901.70
	Saldo		250'213.15		188'400		208'175.00
311	Markierung & Signale	557.80		2'000		1'086.90	
313	Verbrauchsmaterial	0.00		500		0.00	
314.01	Unterhalt Dorfstrassen	77'623.85		80'000		38'475.75	
314.02	Unterhalt Flur- & Güterstrassen	31'477.75		20'000		44'726.45	
314.03	Unterhalt Alp- & Waldstrassen	10'475.70		25'000		7'792.40	
314.04	Winterdienst	63'145.30		80'000		61'493.05	
316	Parkplatzmiete	300.00		300		300.00	
318	Dienstleistungen Dritter	12'873.55		3'000		10'324.05	
390	Interne Verrechnung	231'749.50		187'200		202'878.10	
427	Vermietung Parkplätze		31'282.00		25'000		25'776.95
436	Rückerstattungen		18'630.65		30'000		21'198.50
437	Bussen		6'240.00		0		0.00
490	Interne Verrechnung		121'837.65		154'600		111'926.25
622	Werkdienst	580'445.05	572'884.75	608'200	564'000	570'497.70	599'369.95
	Saldo		7'560.30		44'200		28'872.25
301	Besoldungen	403'012.85		420'000		397'142.00	
303	Sozialversicherungsbeiträge	32'072.10		34'500		29'780.75	
304	Personalversicherungsbeiträge	17'174.80		24'000		17'676.35	
305	Kranken- und Unfallversicherung	16'695.55		25'000		18'541.00	
306	Dienstkleider	4'636.35		4'000		2'671.60	
307	Sicherheitsschuhe (Pool)	1'923.25		0		0.00	
309	Übriger Personalaufwand	5'196.60		4'500		4'964.20	
310	Büromaterial / Drucksachen	464.25		700		297.85	
311	Anschaffungen Mobilien, Fahrzeuge Werkzeuge	8'450.80		12'000		5'655.80	
312	Energie	2'722.20		3'500		3'382.20	
313	Verbrauchsmaterial	21'185.90		20'000		23'431.65	
314	Unterhalt Bauten	241.25		5'000		3'106.90	
315	Unterhalt Mobilien, Fahrzeuge Werkzeuge	36'345.75		25'000		34'446.75	
317	Spesen	12'953.50		15'000		13'028.90	
318	Dienstleistungen Dritter	16'575.90		15'000		16'371.75	
390	Interne Verrechnungen	794.00		0		0.00	
430	Gemeindewerk		19'111.55		19'000		18'789.75
434.01	Dienstleistungen für Dritte		12'375.05		12'000		11'268.85
434.02	Dienstleistungen für Bildung und hoheitl. Aufgaben		14'113.70		18'000		18'949.80
436	Rückerstattungen		13'962.95		5'000		10'832.25
438	Eigenleistungen für Investitionen		30'250.70		40'000		46'253.40
490	Interne Verrechnungen		483'070.80		470'000		493'275.90
623	Parkhaus	38'095.55	51'372.20	85'500	85'500	7'687.50	39'180.05
	Saldo	13'276.65				31'492.55	
311	Anschaffungen Einrichtung, Geräte	665.75		0		0.00	
312	Energie	2'904.70		2'000		2'394.45	
314	Unterhalt Liegenschaft	300.00		500		0.00	
315	Unterhalt Einrichtung	594.10		500		44.45	
318	Dienstleistungen Dritter	2'263.00		10'000		5'248.60	
331	Ordentliche Abschreibungen	30'000.00		30'000		0.00	
390	Interne Verrechnungen	1'368.00		42'500		0.00	
434	Parkplatzgebühren		51'372.20		60'000		39'180.05

Laufende Rechnung (nach Dienstbereichen)		Rechnung 2016		Voranschlag 2016		Rechnung 2015	
		Aufwand	Ertrag	Aufwand	Ertrag	Aufwand	Ertrag
480	Entnahme aus Spezialfinanzierung		0.00		25'500		0.00
624	Strassenbeleuchtung	43'343.20	0.00	37'000	0	58'897.50	0.00
	Saldo		43'343.20		37'000		58'897.50
312	Energie	10'166.55		17'000		12'605.05	
314	Unterhalt Strassenbeleuchtung	33'176.65		20'000		46'292.45	
650	Orts- & Regionalverkehr	792.00	0.00	1'100	0	4'459.00	0.00
	Saldo		792.00		1'100		4'459.00
361	Beitrag an Kanton	0.00		0		3'568.00	
366	Beiträge an Halbtaxabonnement	792.00		1'100		891.00	
7	UMWELT & RAUMORDNUNG	576'716.55	476'059.85	680'650	562'460	588'336.95	496'764.65
	Saldo		100'656.70		118'190		91'572.30
700	Wasserversorgung	128'066.90	128'066.90	232'000	232'000	159'488.35	159'488.35
	Saldo						
311	Anschaffung Mobilien und Geräte	6'393.80		6'000		1'413.30	
312	Energie	5'007.85		3'500		4'318.25	
313	Verbrauchsmaterial	803.70		3'000		951.45	
314	Unterhalt Bauten	10'065.65		10'000		8'883.15	
318	Dienstleistungen Dritter	6'642.95		15'000		12'470.05	
319	Zinsen und Entschädigungen	1'018.90		1'000		1'019.30	
331	ordentliche Abschreibungen	48'336.35		123'500		84'768.25	
390	Interne Verrechnungen	49'797.70		70'000		45'664.60	
434.01	Wassergebühren		73'077.95		70'000		69'310.75
434.02	Zählermiete		14'151.90		14'000		14'112.80
436	Rückerstattungen / Dienstleistungen f. Dritte		200.00		0		468.90
480	Entnahme aus Spezialfinanzierung		40'637.05		143'800		75'595.90
490	Interne Verrechnungen		0.00		4'200		0.00
710	Abwasserbeseitigung	233'379.45	233'379.45	243'100	243'100	247'634.25	247'634.25
	Saldo						
314	Unterhalt Bauten	8'974.60		12'000		4'440.10	
318	Dienstleistungen Dritter	7'131.15		10'000		12'366.15	
331	ordentliche Abschreibungen	108'197.15		105'000		119'361.95	
352	Beitrag Abwasserverband Vorderprättigau	87'117.85		93'300		95'699.25	
390	Interne Verrechnungen	21'958.70		22'800		15'766.80	
434	Abwassergebühren		139'802.40		135'000		133'286.20
436	Rückerstattungen / Dienstleistungen f. Dritte		0.00		0		468.90
480	Entnahme aus Spezialfinanzierung		93'577.05		95'300		109'940.15
490	Interne Verrechnungen		0.00		12'800		3'939.00
720	Abfallbeseitigung	105'259.50	105'259.50	79'900	79'900	70'230.85	70'230.85
	Saldo						
301	Besoldung	2'950.00		5'000		3'050.00	
303	Sozialversicherungsbeiträge	246.65		300		255.05	
305	Kranken- und Unfallversicherung	6.15		100		6.55	
311	Anschaffung	902.30		0		0.00	
313	Verbrauchsmaterial	192.80		500		70.00	
314	Unterhalt Bauten	209.95		1'000		0.00	
316	Pachtzinsen Deponien	3'200.00		3'200		3'200.00	
318	Dienstleistungen Dritter	66'175.95		50'000		52'965.25	
331	ordentliche Abschreibungen	15'000.00		10'800		5'000.00	
390	Interne Verrechnungen	16'375.70		9'000		5'684.00	
434	Gebühren		57'699.30		60'000		57'509.30
480	Entnahme aus Spezialfinanzierung		45'723.20		17'800		10'797.55
490	Interne Verrechnungen		1'837.00		2'100		1'924.00

Laufende Rechnung (nach Dienstbereichen)	Rechnung 2016		Voranschlag 2016		Rechnung 2015	
	Aufwand	Ertrag	Aufwand	Ertrag	Aufwand	Ertrag
740 Friedhof & Bestattung	19'192.70	2'310.00	28'550	400	34'949.50	9'255.70
Saldo		16'882.70		28'150		25'693.80
301 Besoldung	1'454.25		5'000		6'503.50	
303 Sozialversicherungsbeiträge	180.45		500		310.75	
305 Unfall- und Krankenversicherung	7.20		50		16.80	
311 Anschaffung Mobiliar und Geräte	3'235.55		6'000		6'318.10	
313 Verbrauchsmaterial	1'210.90		1'000		1'573.65	
314 Unterhalt Bauten	130.45		5'000		1'487.60	
318 Dienstleistungen Dritter	972.00		1'000		1'620.00	
390 Interne Verrechnung	12'001.90		10'000		17'119.10	
434 Grabtaxen		2'310.00		400		3'855.70
436 Rückerstattungen / Dienstleistungen f. Dritte		0.00		0		5'400.00
750 Wasserbau	18'037.45	0.00	40'000	0	18'425.10	0.00
Saldo		18'037.45		40'000		18'425.10
314 Unterhalt Gewässer + Bauten	5'540.05		5'000		1'069.20	
390 Interne Verrechnung	12'497.40		35'000		17'355.90	
760 Lawinerverbauung	1'869.30	0.00	1'500	0	1'231.20	0.00
Saldo		1'869.30		1'500		1'231.20
390 Interne Verrechnung	1'869.30		1'500		1'231.20	
761 Schutzbauten	8'544.00	0.00	4'900	0	8'288.05	0.00
Saldo		8'544.00		4'900		8'288.05
318 Dienstleistungen Dritter	8'316.00		4'500		8'288.05	
390 Interne Verrechnung	228.00		400		0.00	
781 Tierkörperbeseitigung	3'990.95	0.00	2'500	0	6'581.40	0.00
Saldo		3'990.95		2'500		6'581.40
351 Beitrag an Kanton	0.00		0		2'692.45	
362 Beitrag Tierkörperbeseitigung	3'655.25		2'000		3'655.25	
390 Interne Verrechnung	335.70		500		233.70	
789 Übrige Immissionen	19'070.30	7'044.00	21'900	7'060	20'881.00	10'155.50
Saldo		12'026.30		14'840		10'725.50
311 Anschaffung Robidog Anlagen	0.00		1'000		0.00	
313 Robidog Säcke	1'936.50		1'200		1'579.00	
314 Unterhalt öWC	1'483.10		2'000		1'435.30	
318.01 Feuerungskontrolle	6'994.00		9'000		8'916.00	
318.02 Schädlingsbekämpfung	518.00		1'000		317.00	
365 Beitrag Tierheim Chur	648.00		700		648.00	
390 Interne Verrechnung	7'490.70		7'000		7'985.70	
434 Benützungsgebühren öWC		0.00		60		59.50
436 Rückerstattungen		7'044.00		7'000		10'096.00
792 Ortsplanung	6'722.00	0.00	300	0	261.25	0.00
Saldo		6'722.00		300		261.25
318 Zonenplan	6'722.00		300		261.25	
793 Regionalplanung	32'584.00	0.00	26'000	0	20'366.00	0.00
Saldo		32'584.00		26'000		20'366.00
318 Vorstudie Fernwärme	10'000.00		0		0.00	
352 Region P/D: Beitrag	22'584.00		26'000		20'366.00	

Laufende Rechnung (nach Dienstbereichen)	Rechnung 2016		Voranschlag 2016		Rechnung 2015	
	Aufwand	Ertrag	Aufwand	Ertrag	Aufwand	Ertrag
8 VOLKSWIRTSCHAFT	502'861.80	426'437.20	495'950	296'300	464'397.70	443'394.75
Saldo		76'424.60		199'650		21'002.95
800 Landwirtschaft	112'562.15	13'287.50	90'150	7'000	126'683.75	16'529.50
Saldo		99'274.65		83'150		110'154.25
300 Entschädigung Behörden/Kommissionen	1'137.50		2'000		1'767.50	
314 Unterhalt Bauten	815.65		10'000		14'731.75	
317 Spesen	60.90		150		75.60	
318 Entschädigung Alpgemeindewerk/Dienstleistungen Dritter	33'160.70		30'000		29'654.45	
361 Tierseuchen- und Selbsthilfefonds	9'697.50		0		15'573.00	
390 Interne Verrechnungen	67'689.90		48'000		64'881.45	
427 Mietertrag landw. Bauten		3'585.00		7'000		6'785.00
436 Rückerstattungen		9'702.50		0		9'744.50
810 Forstverwaltung	241'634.85	312'011.05	316'500	281'800	280'606.05	420'380.30
Saldo	70'376.20			34'700	139'774.25	
314 Unterhalt Waldhütten	5'917.75		15'000		1'982.20	
318.01 Deponien/Lagerplätze	4'895.45		4'000		0.00	
318.11 Waldbewirtschaftung (Rüst-/Transportkosten)	13'600.75		35'000		20'523.00	
318.13 Betriebs- + Waldentwicklungsplan	0.00		0		2'000.00	
319.01 Pflanzen, Wildschutz, Wald-Weid	1'040.15		2'500		2'922.40	
319.02 Nebennutzung	1'859.40		2'000		1'772.40	
319.03 Holz von Privat	0.00		500		500.00	
319.05 Kauf Wald	5'000.00		0		4'508.70	
362 Beitrag Verbände	3'150.00		7'500		10'020.95	
390 Interne Verrechnungen	206'171.35		250'000		236'376.40	
427 Mietertrag Waldhütten		16'030.00		15'000		14'930.00
434 Benützungsgebühren		13'118.00		20'000		49'167.15
435.01 Holzverkauf		56'405.35		60'000		69'205.30
435.02 Nebennutzungen		3'264.00		2'500		1'839.00
435.03 Fertigerzeugnisse		0.00		500		110.00
436 Rückerstattungen		0.00		800		0.00
438 Eigenleistung für Investitionen		24'742.40		6'500		21'870.50
460.01 SAP Waldbau/Biodiversität		173'815.00		150'000		219'840.00
460.02 Zwangsnutzung und Schadenverhütung		6'120.00		5'000		23'360.00
460.03 Treibstoffzollrückerstattung		3'535.95		4'000		3'553.45
461.03 Kantonsbeitrag Förster		12'784.35		13'000		14'043.30
490 Interne Verrechnungen		2'196.00		4'500		2'461.60
830 Tourismus	144'089.10	96'904.10	78'900	1'500	48'735.00	900.00
Saldo		47'185.00		77'400		47'835.00
318 Dienstleistungen Dritter	440.00		500		440.00	
352 Beitrag Kur-+Verkehrsverein	65'354.10		0		0.00	
364 Beitrag Prättigau Tourismus GmbH	69'895.00		70'000		39'895.00	
365 Beitrag Bergahnen Grüşch-Danusa	8'400.00		8'400		8'400.00	
434 Benützungsgebühren		0.00		0		900.00
434.01 Benützungsgebühren Werbetafel		1'550.00		1'500		0.00
434.02 Kurtaxen		44'322.80		0		0.00
434.03 Tourismusförderungsabgaben		21'031.30		0		0.00
436 Rückerstattungen		30'000.00		0		0.00
870 Sägerei	4'575.70	4'234.55	10'400	6'000	8'372.90	5'584.95
Saldo		341.15		4'400		2'787.95
312 Energie	467.60		400		467.55	
314 Unterhalt Bauten	0.00		2'000		486.80	
315 Unterhalt Mobilien	1'606.30		3'000		300.00	
318 Dienstleistungen Dritter	1'537.40		3'000		4'439.15	
390 Interne Verrechnungen	964.40		2'000		2'679.40	

Laufende Rechnung (nach Dienstbereichen)		Rechnung 2016		Voranschlag 2016		Rechnung 2015	
		Aufwand	Ertrag	Aufwand	Ertrag	Aufwand	Ertrag
427	Vermietung Sägerei		500.00		500		500.00
435	Verkäufe		507.55		1'500		1'335.05
438	Eigenleistung für Investitionen		966.00		0		0.00
490	Interne Verrechnungen		2'261.00		4'000		3'749.90
9	FINANZEN UND STEUERN	1'273'341.96	4'905'214.65	312'800	4'631'900	2'122'254.40	5'485'097.87
	Saldo	3'631'872.69		4'319'100		3'362'843.47	
900	Gemeindesteuern	26'395.81	3'795'276.80	6'000	3'471'000	9'530.60	3'950'515.00
	Saldo	3'768'880.99		3'465'000		3'940'984.40	
329	Vergütungszinsen	569.65		1'000		1'053.45	
330	Steuererlasse / -verluste	25'826.16		5'000		8'477.15	
400.01	Einkommenssteuer		2'153'867.45		2'150'000		2'234'336.90
400.11	Vermögenssteuer		400'280.00		330'000		350'720.00
400.31	Quellensteuer		100'463.75		60'000		106'961.30
401	Steuertreffnisse juristische Personen		509'487.55		500'000		642'180.85
402	Liegenschaftsteuer		323'711.00		280'000		278'826.00
403	Grundstückgewinnsteuer		71'021.00		20'000		25'461.65
404	Handänderungssteuer		155'214.50		120'000		296'236.55
405	Erbschafts- und Schenkungssteuer		70'270.00		0		4'478.35
406.02	Hundesteuer		10'961.55		11'000		11'313.40
920	Finanzausgleich	19'118.60	612'584.00	0	615'000	119'280.45	964'546.00
	Saldo	593'465.40		615'000		845'265.55	
341	Beitrag an Finanzausgleich	19'118.60		0		119'280.45	
444.01	Ressourcenausgleich		397'734.00		400'000		964'546.00
444.02	Gebirgslastenausgleich		214'850.00		215'000		0.00
934	Wasserrecht	1'294.75	372'960.95	1'500	415'000	1'463.95	325'973.75
	Saldo	371'666.20		413'500		324'509.80	
360	Landschaftsfranken	1'294.75		1'500		1'463.95	
410.05	Provision Repower AG		91'611.80		95'000		90'267.65
410.10	Wasserzins / Gratisenergie / Bet. Energie		281'349.15		320'000		235'706.10
940	Zins & Dividenden	18'143.00	13'214.90	35'300	70'900	21'676.90	12'778.87
	Saldo		4'928.10	35'600		8'898.03	
321	Kurzfristige Schulden	556.00		200		63.90	
322	Mittel- und langfristige Schulden	15'750.00		16'000		15'750.00	
390	Interne Verrechnungen	1'837.00		19'100		5'863.00	
420	Zinsen aus flüssigen Mitteln		0.00		200		37.67
422	Zinsen Anlagen Finanzvermögen		762.00		100		609.20
429	Verzugszinsen		4'723.90		5'000		4'597.00
490	Interne Verrechnungen		7'729.00		65'600		7'535.00
942	Liegenschaften FV	0.00	111'178.00	0	60'000	0.00	231'284.25
	Saldo	111'178.00		60'000		231'284.25	
423	Liegenschaftserträge		59'331.00		60'000		70'073.25
424	Buchgewinn Finanzvermögen		51'847.00		0		161'211.00
980	Abschreibung FV	799.00	0.00	0	0	25'513.00	0.00
	Saldo		799.00			25'513.00	
330	Abschreibungen	799.00		0		25'513.00	
981	Abschreibung VV	1'207'590.80	0.00	270'000	0	1'944'789.50	0.00
	Saldo		1'207'590.80		270'000	1'944'789.50	
331	ordentliche Abschreibungen	539'590.80		270'000		589'789.50	
332	a. o. Abschreibungen	668'000.00		0		1'355'000.00	

Laufende Rechnung (nach Dienstbereichen)	Rechnung 2016		Voranschlag 2016		Rechnung 2015	
	Aufwand	Ertrag	Aufwand	Ertrag	Aufwand	Ertrag
Total Aufwand	7'441'505.87		6'837'925		8'184'809.48	
Total Ertrag		7'590'532.20		7'029'560		8'268'661.12
Ertragsüberschuss	149'026.33		191'635		83'851.64	

Investitionsrechnung (nach Dienstbereichen)		Rechnung 2016		Voranschlag 2016		Rechnung 2015	
		Ausgaben	Einnahmen	Ausgaben	Einnahmen	Ausgaben	Einnahmen
2	BILDUNG	0.00	0.00	26'000	0	43'489.30	0.00
	Saldo				26'000		43'489.30
217	Schulliegenschaften	0.00	0.00	26'000	0	43'489.30	0.00
	Saldo				26'000		43'489.30
503.11	Innenausbau	0.00		0		43'489.30	
503.12	Erneuerung Heizung Schulhaus Pardisla*	0.00		26'000		0.00	
6	VERKEHR	1'045'432.30	495'500.00	650'000	360'000	435'640.55	305'719.15
	Saldo		549'932.30		290'000		129'921.40
610	Kantonsstrassen	0.00	0.00	0	0	44'444.80	0.00
	Saldo						44'444.80
501.06	Sanierung Kantonsstrasse innerorts*	0.00		0		44'444.80	
620	Strassen & Plätze	834'818.15	495'500.00	600'000	360'000	379'949.75	115'535.35
	Saldo		339'318.15		240'000		264'414.40
501.07	Erschliessung Alp Vals	0.00		0		146'732.45	
501.11	Sanierung Crestaweg	0.00		0		121'711.05	
501.17	Sanierung Tamärastrasse	0.00		0		19'741.35	
501.30	Sanierung Güter- + Wanderwege*	834'818.15		600'000		22'814.80	
589.02	Parkplatzbewirtschaftung	0.00		0		68'950.10	
610.30	EB Sanierung Güter- + Wanderwege		31'500.00		0		0.00
661.07	KB Erschliessung Alp Vals		0.00		0		110'864.00
661.12	KB Neubau Postautowendeplatz		0.00		0		4'671.35
661.30	KB Sanierung Güter- + Wanderwege		364'000.00		360'000		0.00
669.30	Beiträge Dritter		100'000.00		0		0.00
622	Werkdienst	210'614.15	0.00	50'000	0	0.00	0.00
	Saldo		210'614.15		50'000		
506.01	Ersatz Kommunalfahrzeug	210'614.15		0		0.00	
506.02	Kauf Baumaschine*	0.00		50'000		0.00	
623	Parkhaus	0.00	0.00	0	0	11'246.00	190'183.80
	Saldo					178'937.80	
503.01	Neubau Parkhaus Leschga	0.00		0		11'246.00	
669	Beiträge Dritter		0.00		0		190'183.80
7	UMWELT & RAUMORDNUNG	172'838.75	613'229.00	276'000	210'200	1'140'380.80	776'138.75
	Saldo	440'390.25			65'800		364'242.05
700	Wasserversorgung	90'727.85	135'391.50	110'000	110'200	105'107.70	350'339.45
	Saldo	44'663.65		200		245'231.75	
501.03	Anbau/Ersatz Reservoir Spilidür*	47'727.90		60'000		0.00	
501.05	GEP Weitere Etappen*	42'999.95		50'000		100'000.00	
501.18	Ausscheidung Quellschutzzonen	0.00		0		5'107.70	
610	Anschlussgebühren		135'391.50		100'000		152'831.20
661.12	FPA-Beitrag an GEP-Projekte		0.00		10'200		0.00
661.14	GVG-Beitrag Werkleitung Pardiel-Terlitscha		0.00		0		77'848.80

Investitionsrechnung (nach Dienstbereichen)		Rechnung 2016		Voranschlag 2016		Rechnung 2015	
		Ausgaben	Einnahmen	Ausgaben	Einnahmen	Ausgaben	Einnahmen
669	Beiträge Dritter		0.00		0		119'659.45
710	Abwasserbeseitigung	55'234.65	154'037.50	126'000	100'000	684'311.25	144'949.30
	Saldo	98'802.85			26'000		539'361.95
501.05	GEP Weitere Etappen*	1'695.50		80'000		172'261.25	
501.12	ARA VP Sanierung	53'539.15		46'000		507'827.80	
501.17	Sanierung Tamärastrasse	0.00		0		4'222.20	
610.01	Anschlussgebühren		154'037.50		100'000		144'949.30
720	Abfallbeseitigung	0.00	0.00	40'000	0	0.00	0.00
	Saldo				40'000		
501.02	Neuorganisation Sammelplatz*	0.00		40'000		0.00	
740	Friedhof & Bestattung	0.00	0.00	0	0	11'128.90	0.00
	Saldo						11'128.90
501.01	Erstellen Gemeinschaftsurnengräber	0.00		0		11'128.90	
791	Quartierplanung	26'876.25	323'800.00	0	0	339'832.95	280'850.00
	Saldo	296'923.75					58'982.95
501.04	Quartierplan Tamära	26'876.25		0		59'890.90	
501.05	Quartierplan Chräja	0.00		0		279'942.05	
610.04	EB Quartierplan Tamära		323'800.00		0		0.00
610.05	EB Quartierplan Chräja		0.00		0		280'850.00
8	VOLKSWIRTSCHAFT	697'818.90	640'160.40	540'000	320'000	306'358.30	228'105.40
	Saldo		57'658.50		220'000		78'252.90
800	Landwirtschaft	308'098.40	240'000.00	300'000	180'000	0.00	0.00
	Saldo		68'098.40		120'000		
503.01	Alp Fasons Sanierung Wasser- + Energieversorgung*	308'098.40		300'000		0.00	
661.01	Kantonsbeitrag Alp Fasons		160'000.00		180'000		0.00
669	Übrige Beiträge		80'000.00		0		0.00
810	Forstverwaltung	389'720.50	400'160.40	240'000	140'000	306'358.30	228'105.40
	Saldo	10'439.90			100'000		78'252.90
501.08	SIS Instandstellung Schutzbauten	5'568.00		0		6'609.00	
501.12	SIE Instandstellung Erschliessungen*	366'720.65		200'000		284'535.30	
501.14	SIS Schutzbauten/Entwässerungen*	17'431.85		40'000		15'214.00	
661.12	SIE Instandstellung Erschliessungen		380'426.35		140'000		203'500.00
661.14	SIS Schutzbauten/Entwässerungen		19'734.05		0		24'605.40
	Total Investitionsausgaben	1'916'089.95		1'492'000		1'925'868.95	
	Total Investitionseinnahmen		1'748'889.40		890'200		1'309'963.30
	Nettoinvestition		167'200.55		601'800		615'905.65

		Bestand am 01.01.2016	Bestand am 31.12.2016	Veränderungen	
				Zuwachs	Abgang
1	AKTIVEN	10'673'518.78	10'653'152.20		20'366.58
10	FV: Flüssige Mittel	2'859'820.48	3'961'336.51	1'101'516.03	
1000	Kasse	1'861.90	4'716.10	2'854.20	
1010	Post 70-706-1	36'927.68	147'066.17	110'138.49	
1020.01	GKB CG 134.462.500	2'223'374.15	1'716'469.64		506'904.51
1020.02	Raiffeisen 80322.01	221'974.25	167'085.65		54'888.60
1020.03	Raiffeisen 80322.02 VESR	375'682.50	1'925'998.95	1'550'316.45	
11	FV: Guthaben	1'496'429.95	1'426'975.54		69'454.41
1110.01	KK Steuerverwaltung GR	22'315.95	21'511.20		804.75
1110.02	KK Steuerverwaltung GR abxtax	4'200.75	0.00		4'200.75
1120.01	Gemeindesteuern	5'517.51	0.00		5'517.51
1120.10	Gemeindesteuern abx-tax	207'572.29	212'886.54	5'314.25	
1150.01	Sammelkonto Deb.	237'442.90	252'713.25	15'270.35	
1150.03	Rechnungen VESR	992'855.20	932'101.45		60'753.75
1150.05	Verrechnungssteuer	8.10	274.80	266.70	
1150.10	Zivilstandsamt Prättigau - Stehkapital	4'852.00	0.00		4'852.00
1190.01	Abwasser - MWST LR, Vorsteuer	0.00	-486.55		486.55
1190.02	Abwasser - MWST IR, Vorsteuer	7'393.80	-340.85		7'734.65
1190.03	Parkhaus - MWST LR, Vorsteuer	23.60	0.00		23.60
1190.07	Wasser - MWST LR, Vorsteuer	115.50	0.00		115.50
1190.10	Debitor MWSt	14'132.35	8'315.70		5'816.65
12	FV: Anlagen	2'041'749.10	1'886'133.25		155'615.85
1200.19	GKB CA 134.462.500 - Rodungersatz KW Taschinas	20'116.45	20'125.50	9.05	
1200.56	GKB CA 134.462.508 - GP Clava Walser	3'111.75	2'894.00		217.75
1200.66	RB 80322.86 - GP Schloten	0.00	4'002.00	4'002.00	
1200.70	Depotgelder	6'315.20	6'327.05	11.85	
1210.01	Repower AG, 108 Aktien	1.00	1.00		
1210.02	RhB AG, 14 Aktien	4'000.00	4'000.00		
1210.05	Grüsch Danusa AG, 14 Aktien	1.00	1.00		
1210.11	Energiecorp. Rätia, 1 Anteilschein	1.00	1.00		
1210.12	Grischelectra, 10 Anteilscheine	200.00	200.00		
1210.13	SWG Valjugas, 100 Anteilscheine	50'000.00	50'000.00		
1210.14	Holzlogistikstelle Prättigau, RV Pro Prättigau	500.00	500.00		
1210.15	Prättigau Tourismus, 8 Stammanteile	0.00	1.00	1.00	
1230.01	13 Motta 606 m2	121'000.00	121'000.00		
1230.02	775 Damosmotta WoZo A 652 m2	127'000.00	127'000.00		
1230.10	763 Valjugas 331 m2	53'000.00	53'000.00		
1230.11	1506 Valjugas BR Aebli 460 m2	74'000.00	74'000.00		
1230.12	1261 DoZo Valjugas BR Gansner 501 m2	80'000.00	80'000.00		
1230.13	1262 DoZo Valjugas BR WBG 1020 m2	132'000.00	132'000.00		
1230.14	1270 DoZo Valjugas BR WBG 1702 m2	221'000.00	221'000.00		
1230.15	1289 GZ Gätziloch BR Aebli 2036 m2	142'000.00	142'000.00		
1230.23	766 Bühel, 1400 m2	235'000.00	235'000.00		
1230.24	765 Bühel, 2562 m2	566'000.00	566'000.00		
1230.30	1517 WZ A Lösli 797 m2	159'000.00	0.00		159'000.00
1230.31	1547 WZ B Sand 463 m2	23'000.00	23'000.00		
1250.20	Tageskarten Gemeinde	24'040.00	23'810.00		230.00
1250.30	Flurnamenbuch Seewis	462.70	270.70		192.00
13	Transitorische Aktiven	42'048.55	387'159.95	345'111.40	
1300	Transitorische Aktiven	42'048.55	387'159.95	345'111.40	

		Bestand am 01.01.2016	Bestand am 31.12.2016	Veränderungen	
				Zuwachs	Abgang
14	VV: Sachgüter	3'720'014.00	2'775'014.00		945'000.00
1400.22	1456 ZöBA Leschga	1.00	1.00		
1400.31	1206 ZöBA Sand AVVP	1.00	1.00		
1400.40	1549 ZöBA Schmitten	1.00	1.00		
1400.42	1288 ZöBA Sand BR AVVP	1.00	1.00		
1410.02	Wasserversorgung Anlagen + Netz	480'000.00	387'000.00		93'000.00
1410.15	Abwasserentsorgung Anlagen + Netz	1'080'000.00	873'000.00		207'000.00
1410.17	Parkhaus Leschga	1'300'000.00	700'000.00		600'000.00
1410.43	Forstprojekte	50'000.00	30'000.00		20'000.00
1410.51	Dorfstrassen + Plätze	220'000.00	100'000.00		120'000.00
1410.71	Alp- & Waldstrassen	300'000.00	270'000.00		30'000.00
1430.01	Schul- und Gemeindehaus Schloss	100'000.00	90'000.00		10'000.00
1430.02	Alter Kindergarten Schmittnersand	1.00	1.00		
1430.07	Mehrzweckanlage Nr. 131A	130'000.00	100'000.00		30'000.00
1430.10	Gebäude Pardisla	1.00	1.00		
1430.31	Alp Fasons Nr. 256	0.00	10'000.00	10'000.00	
1430.32	Alp Vals Nr. 250	1.00	1.00		
1430.41	Hirtenhütte Sadrein Nr. 342	1.00	1.00		
1430.71	Abfallsammelstellen	30'000.00	15'000.00		15'000.00
1450.01	Wald	1.00	1.00		
1450.05	Alpen und Weiden	1.00	1.00		
1460.71	Kommunalfahrzeug	30'000.00	200'000.00	170'000.00	
1460.72	TOYOTA Fahrzeug	1.00	1.00		
1460.75	PONY Fahrzeug	1.00	1.00		
1460.81	Seilkran MS 500	1.00	1.00		
1490.14	Milchleitung Vals	1.00	1.00		
15	Darlehen & Beteiligungen	3'000.00	3'000.00		
1520.60	Prättigau Tourismus GmbH	3'000.00	3'000.00		
17	Übrige aktivierte Aufwendungen	510'456.70	213'532.95		296'923.75
1710.10	Quartierplan Prada	57'475.25	57'475.25		
1710.11	Quartierplan Tamära	424'798.55	127'874.80		296'923.75
1710.12	Quartierplan Chräja	28'182.90	28'182.90		

		Bestand am 01.01.2016	Bestand am 31.12.2016	Veränderungen	
				Zuwachs	Abgang
2	PASSIVEN	10'673'518.78	10'653'152.20		20'366.58
20	Laufende Verpflichtungen	766'371.36	849'018.95	82'647.59	
2000.01	Sammelkonto Kred.	754'948.91	820'411.86	65'462.95	
2010.01	Depotgelder Bankkonti	6'315.20	6'327.05	11.85	
2010.10	Depotgelder Parkkarten PH Leschga	2'000.00	1'940.00		60.00
2060.02	KK Steuerverwaltung GR abxtax	0.00	6'900.89	6'900.89	
2090.01	Abwasser - MWSt Umsatz	0.00	99.85	99.85	
2090.07	Wasser - MWSt Umsatz	-171.20	13.05	184.25	
2090.10	Kreditor MWSt	3'278.45	13'326.25	10'047.80	
22	Mittel- & langfristige Schulden	1'507'168.90	1'502'520.00		4'648.90
2210.05	GKB, CG 134.462.504, bis 30.09.2022	500'000.00	500'000.00		
2210.06	GKB, 00 134.462.501, bis 30.06.2019	1'000'000.00	1'000'000.00		
2250.09	AVVP Sanierung	7'168.90	2'520.00		4'648.90
25	Transitorische Passiven	398'449.45	335'555.00		62'894.45
2500	Transitorische Passiven	398'449.45	335'555.00		62'894.45
28	Verpflichtungen Spezialfinanzierung	2'381'085.97	2'196'588.82		184'497.15
2800	Verpflichtung Wasserversorgung	232'049.53	191'412.48		40'637.05
2810	Verpflichtung Abwasser	812'637.27	719'060.22		93'577.05
2820	Verpflichtung Abfall	152'493.77	106'770.57		45'723.20
2830	Verpflichtung Parkplätze	5'500.00	5'500.00		
2890.11	Ersatzbeiträge Zivilschutz	133'768.25	125'415.10		8'353.15
2890.18	Forst. Ersatzmassnahmen Rütiwies	19'680.00	19'680.00		
2890.19	Forst. Erstazmassnahmen KW Taschinas	20'116.45	20'125.50	9.05	
2890.20	Forst. Ersatzmassnahmen Reservoir Zazaschg	2'000.00	2'000.00		
2890.21	Festbestuhlung	10'000.00	10'000.00		
2890.31	Bodenverkauf	989'728.95	989'728.95		
2890.56	GKB 134.462.508 - GP Clava Walser	3'111.75	2'894.00		217.75
2890.66	RB 80322.86 - GP Schloten	0.00	4'002.00	4'002.00	
29	Eigenkapital	5'620'443.10	5'769'469.43	149'026.33	
2900	Eigenkapital	5'620'443.10	5'769'469.43	149'026.33	
	Gesamtaktiven	10'673'518.78	10'653'152.20		20'366.58
	Gesamtpassiven	10'673'518.78	10'653'152.20		20'366.58

Laufende Rechnung (nach Dienstabteilungen)	Rechnung 2016		Voranschlag 2016		Rechnung 2015	
	Aufwand	Ertrag	Aufwand	Ertrag	Aufwand	Ertrag
0 ALLGEMEINE VERWALTUNG Saldo	609'422.45	245'470.85 363'951.60	645'800	219'500 426'300	586'115.52	246'867.25 339'248.27
1 ÖFFENTLICHE SICHERHEIT Saldo	123'233.85	56'547.20 66'686.65	133'100	55'700 77'400	157'483.91	61'722.20 95'761.71
2 BILDUNG Saldo	2'376'476.11	399'329.50 1'977'146.61	2'424'600	393'600 2'031'000	1'992'682.65	104'134.95 1'888'547.70
3 KULTUR & FREIZEIT Saldo	83'384.75	0.00 83'384.75	119'975	0 119'975	73'913.60	0.00 73'913.60
4 GESUNDHEIT Saldo	465'272.80	1'558.45 463'714.35	424'550	3'000 421'550	388'558.35	1'216.40 387'341.95
5 SOZIALE WOHLFAHRT Saldo	323'196.45	272'299.45 50'897.00	447'700	0 447'700	786'725.10	626'119.75 160'605.35
6 VERKEHR Saldo	1'107'599.15	807'615.05 299'984.10	1'152'800	867'100 285'700	1'024'341.30	803'343.30 220'998.00
7 UMWELT & RAUMORDNUNG Saldo	576'716.55	476'059.85 100'656.70	680'650	562'460 118'190	588'336.95	496'764.65 91'572.30
8 VOLKSWIRTSCHAFT Saldo	502'861.80	426'437.20 76'424.60	495'950	296'300 199'650	464'397.70	443'394.75 21'002.95
9 FINANZEN UND STEUERN Saldo	1'273'341.96 3'631'872.69	4'905'214.65	312'800 4'319'100	4'631'900	2'122'254.40 3'362'843.47	5'485'097.87
Total Aufwand	7'441'505.87		6'837'925		8'184'809.48	
Total Ertrag		7'590'532.20		7'029'560		8'268'661.12
Ertragsüberschuss	149'026.33		191'635		83'851.64	

**Gemeinde Seewis
Geschäftsprüfungskommission**

Rechnung 2016 und Geschäftsprüfung

Bericht und Antrag der Geschäftsprüfungskommission (GPK)

1. Auftrag

Die Manetsch Treuhand AG, Chur hat im Auftrag des Gemeindevorstandes die Jahresrechnung 2016 in Bezug auf die materielle Richtigkeit der Buchführung sowie die Einhaltung der gesetzlichen Vorschriften geprüft.

Die GPK prüfte die laufenden Geschäfte der Gemeinde, insbesondere diejenigen des Vorstandes und der Verwaltung.

2. Prüfungsergebnisse

Die externe Prüfungsstelle Manetsch Treuhand AG hat die auf 31.12.2016 abgeschlossenen Jahresrechnung im Sinne der gesetzlichen Vorschriften geprüft und stellt fest, dass

- Die laufende Rechnung und die Bilanz mit der Buchhaltung übereinstimmen.
- Die Buchhaltung ordnungsgemäss geführt ist.
- Der Bestand der bilanzierten Aktiven und Passiven lückenlos nachgewiesen ist und deren Bewertung korrekt, das heisst in Übereinstimmung mit den Vorgaben des Harmonisierten Rechnungsmodells vorgenommen wurde.
- Die Aufwendungen und Erträge der Laufenden Rechnung sowie die Einnahmen und Ausgaben der Investitionsrechnung, soweit diese überprüft wurden, belegt sind.

Die Laufende Rechnung schliesst mit einem Einnahmenüberschuss von Fr. 149'026.33 ab. Nach Berücksichtigung der Abschreibungen und Einlagen in die bzw. Entnahme aus den Spezialfinanzierungen resultiert ein Cashflow von Fr. 1'369'860.18 (Vorjahr Fr. 2'027'819.19). Die Nettoinvestitionen beliefen sich auf Fr. 167'200.55 (Vorjahr Fr. 615'905.65). In der Folge konnte die Investition vollständig durch selbsterwirtschaftete Mittel finanziert werden. Das Eigenkapital beläuft sich per 31.12.2016 auf Fr. 5'769'469.43.

Der schriftliche Bericht der Revisionsstelle wurde der GPK sowie dem Gemeindevorstand zugestellt.

Die Schlussbesprechung der Jahresrechnung fand am 15. Mai 2017 im Beisein des Gemeindevorstandes, Vertretern der GPK, den VertreterInnen der Gemeindekanzlei Hermi Saluz und Tamara Dörflinger sowie Frau Cécilia Manetsch von der Manetsch Treuhand AG statt.

Die GPK hat während des Jahres stichprobenartig die Geschäfte des Gemeindevorstandes sowie der Gemeindeverwaltung, anhand der Vorstandsprotokolle und der vorhandenen Unterlagen geprüft.

Die GPK stellt fest, dass die geprüften Geschäfte ordnungsgemäss geführt wurden.

3. Anträge


Die GPK beantragt der Gemeindeversammlung:

- Die per 31.12.2016 abgeschlossene Jahresrechnung 2016 ohne Vorbehalte zu genehmigen.
- Den verantwortlichen Organen unter bester Verdankung der geleisteten Dienste Entlastung zu erteilen.

Seewis-Schmitten, 28. Mai 2017

Die Geschäftsprüfungskommission


Natalie Gansner



Oliver Kleinbrod



Hans-Michel Steiner



Verteiler:

- Gemeindekanzlei z. Hd. Vorstand / Akten (2)
- GPK (1)